



intelligent  
**labelling**  
solutions

Ultra veloce:  
fino a **300 Pck/min**



GLM-B-x

# Etichettatrice automatica ad alte prestazioni

Qualità, precisione ed efficienza



Etichettatura posizionata con precisione per una presentazione ottimale del prodotto-



Prestazioni elevate che tengono il passo con la linea di confezionamento

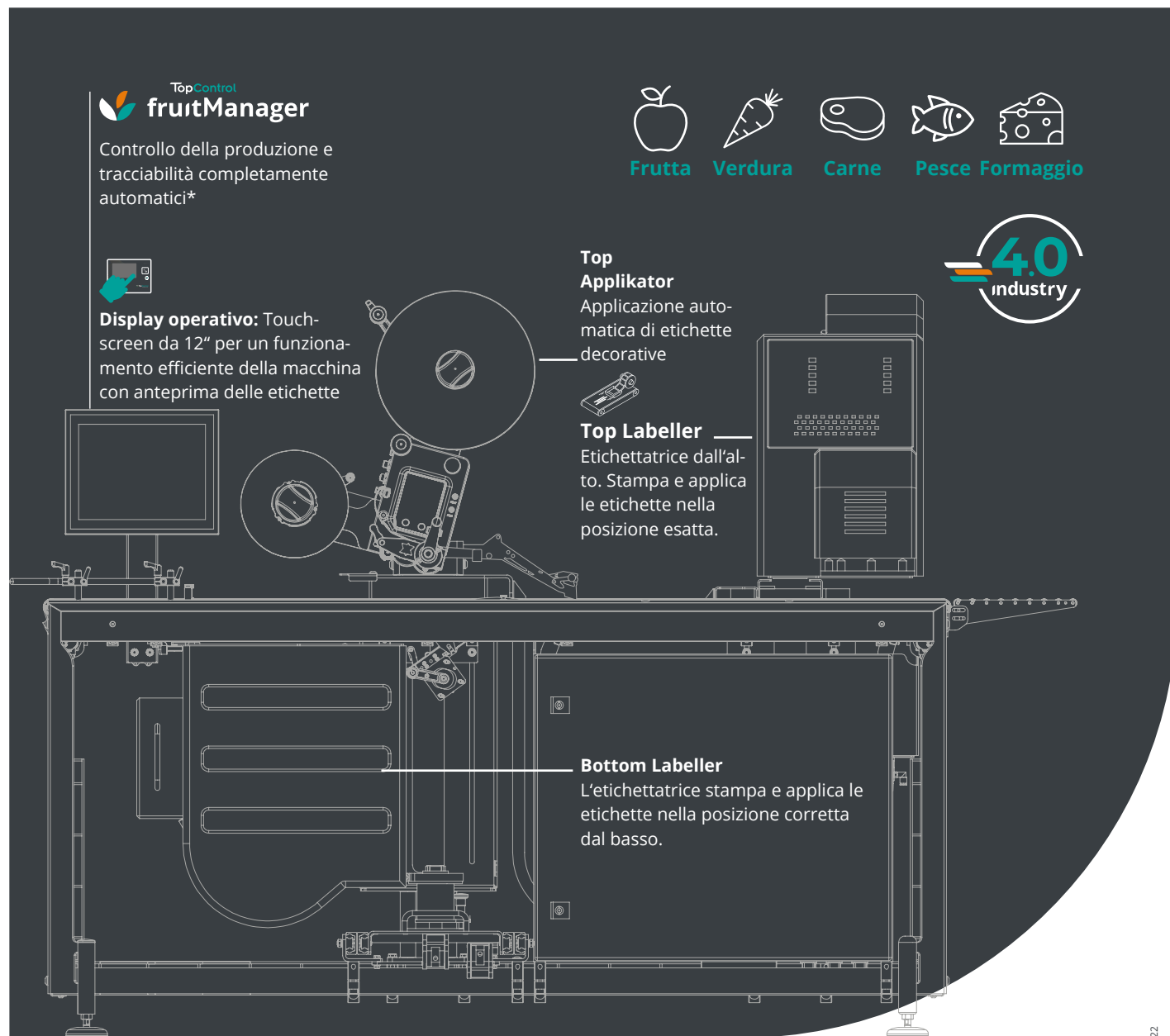
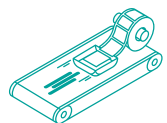


Economico, affidabile e durevole



L'etichettatrice automatica GLM-B-x stabilisce nuovi parametri in termini di qualità, precisione ed efficienza. Garantisce un'etichettatura accurata dal punto di vista della posizione, in modo che i prodotti siano sempre perfettamente presentati. Inoltre, le elevate rese del GLM-B-S consentono di tenere il passo con la linea di confezionamento. Grazie all'esclusivo sistema modulare, il GLM-B-S è disponibile in diverse varianti compatte e flessibili. L'etichettatrice può essere integrata in linee di produzione esistenti o utilizzata come soluzione stand-alone.

Utilizzando etichettatrici e applicatori diversi, il GLM-B-S fornisce il miglior risultato di etichettatura per le vostre esigenze. L'etichettatrice GLM-B-x è disponibile in un'ampia gamma di varianti ad alta velocità come GLM-B-S e in una variante economica come GLM-B-E (vedi pag. 4).



\*opzionale mit fruitManager

## HIGHLIGHTS



Etichettatura posizionata per una presentazione ottimale del prodotto



Prestazioni elevate che tengono il passo con la linea di confezionamento



Economico, affidabile e durevole



Qualità, precisione ed efficienza



Utilizzo semplice e intuitivo



Design robusto, ideato per la pulizia ed igiene industriale, costruzione in acciaio inossidabile



Sistema d'etichettatura senza manutenzione



Semplice cambio dei rotoli di etichette



Forma di costruzione modulare



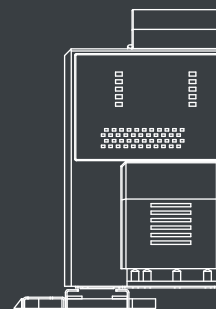
Servizio remote

## PROPRIETÀ TECNICHE

Velocità	80-300 conf/min (dipende dalla versione del modello, dalle caratteristiche delle confezioni e dai formati delle etichette)
Tecnica di etichettatura	testa a getto d'aria, applicatore nastro aspirante e distributore di etichette
Formato etichette con testa a getto d'aria	min. 30 x 30 mm fino a max. 100 x 100 mm (L/P)
Formato etichette con applicatore nastro aspirante	min. 40 x 40 mm fino a max. 200 x 120 mm (L/P)
Formato etichette con distributore di etichette	182 x 410 mm (PxL)
Rotolo di etichette	diametro esterno 300 mm, diametro anima 76 mm
Tecnologia di stampa	Termica diretta o trasferimento termico opzionale
Nastro a trasferimento termico opzionale	diametro anima 25,4 mm, diametro esterno 81 mm
Risoluzione di stampa	8 dot/mm
Velocità di stampa	max. 250 mm/s

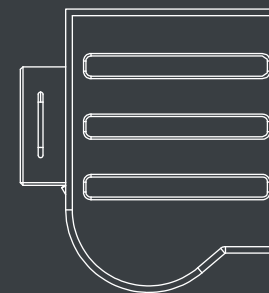
Larghezza di stampa	104 mm
Passaggio dell'etichetta	120 mm
Dimensioni della confezione (L/L/H)	min. 40 x 40 H>1 mm, max. 300 x 300 x 250 mm min. con applicatore nastro aspirante 40 x 80 x 40 mm
Direzione di trasporto	destra/sinistra o sinistra/destra
Unità operativa	Display LCD touchscreen 12"
Interfacce	RS 485, RS 232, RS 422, Ethernet
Temperatura d'esercizio	10-40° C
Umidità dell'aria	20 - 90 %
Tensione di rete	230 V AC/50 Hz
Potenza	max. 1500W
Memoria	2 GB Compact Flash Card
Forma costruttiva	costruzione modulare e compatta con profili in acciaio inossidabile

Varianti GLM-B-x	TE = Top Labeller	BE = Bottom Labeller	TA = Top Applicator
GLM-B-S 80 1TE	1		
GLM-B-S 80 1TA			1
GLM-B-S-100 1BE		1	
GLM-B-S-100 1TE 1BE	1	1	
GLM-B-S-100 1TA 1BE		1	1
GLM-B-S-100 1TE 1BE 1TA	1	1	1
GLM-B-S-200 1TE 2BE 1TA	1	2	1
GLM-B-S-200 2BE 1TA		2	1
GLM-B-S-200 1TE 2BE	1	2	
GLM-B-S-200 2TE 2BE	2	2	
GLM-B-S-300 2TE 3BE	2	3	
GLM-B-S-300 3BE 2TA		3	2



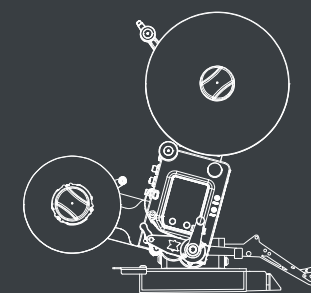
### TE - Top Labeller

L'etichettatrice superiore stampa e applica le etichette dall'alto sulla confezione.



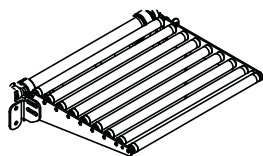
### BE - Bottom Labeller

L'etichettatrice inferiore stampa e applica le etichette dal basso sulle confezioni.



### TA - Top Applicator

Il distributore di etichette etichetta le confezioni con etichette decorative prestampate.

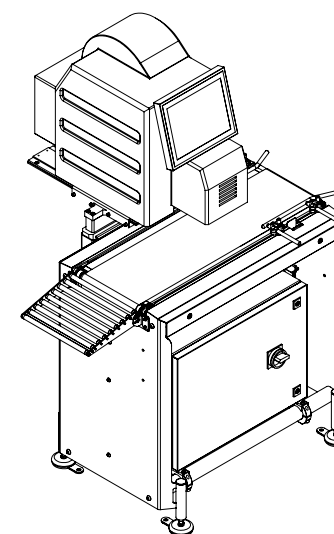
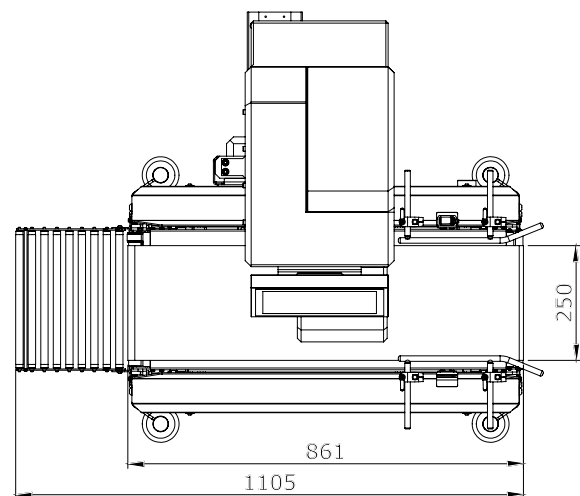
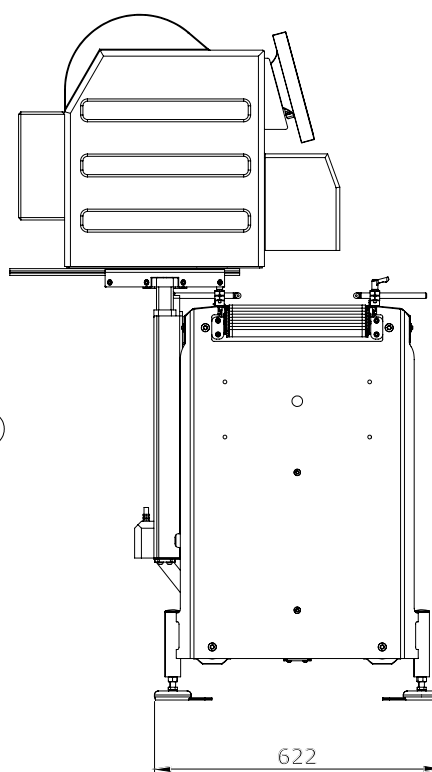
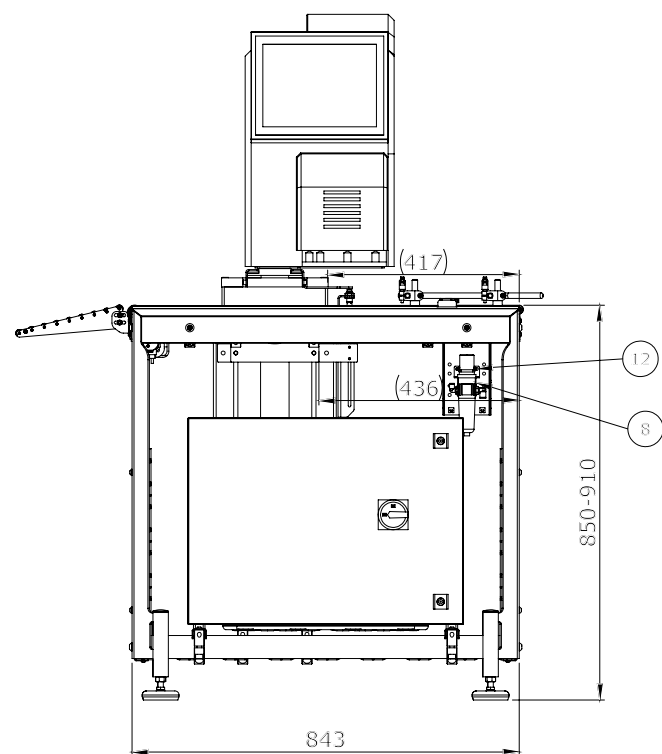


### Rulliera di uscita

La rulliera di uscita opzionale può essere montata sulla GLM-B-S per compensare eventuali dislivelli tra l'etichettatrice e la stazione successiva. È disponibile nelle seguenti varianti: 300x 240 mm o 600x 240 mm.

# GLM-B-S 80 ITE 1x Top Labeller

## Disegni tecnici

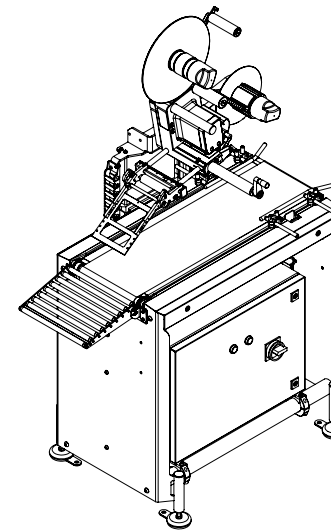
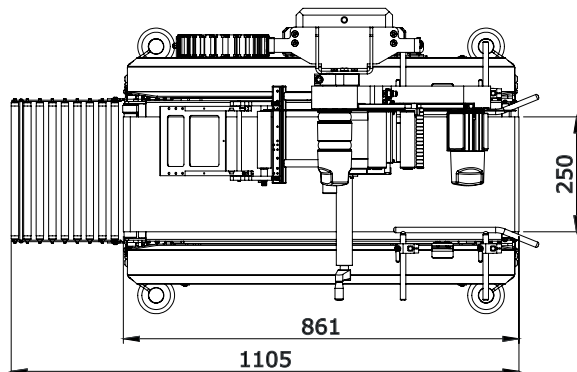
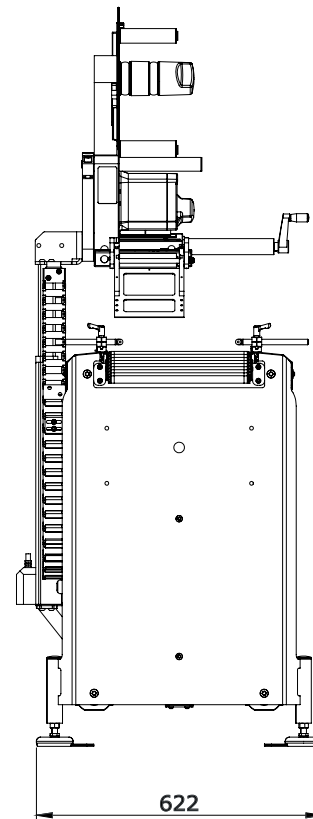
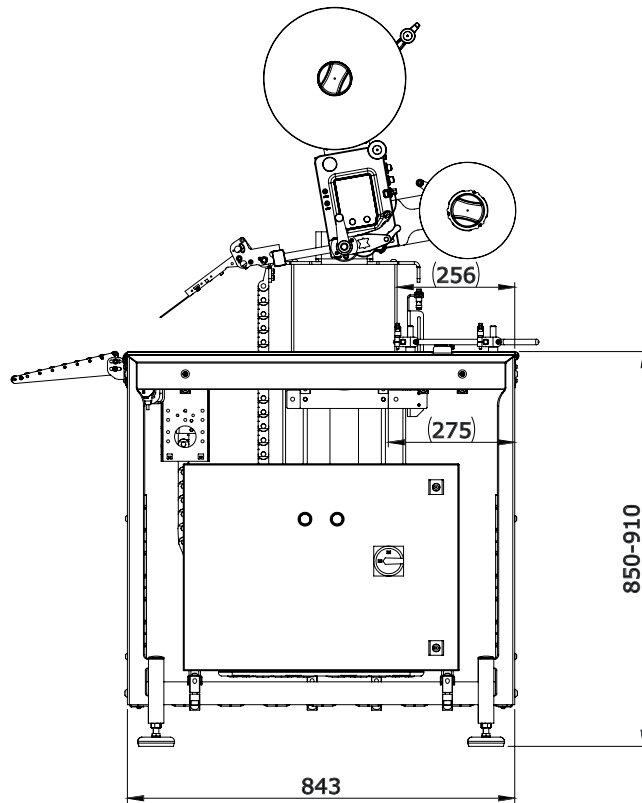


Leistung bis zu  
80 pack/Min. \*\*

\*Regolabile in altezza  
\*\* a seconda delle dimensioni del pacco e della velocità della stazione precedente

# GLM-B-S 80 ITA 1x Top Applicator

## Disegni tecnici

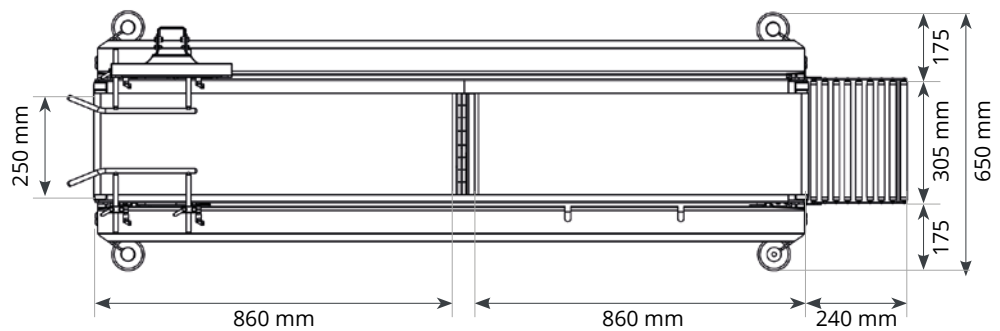
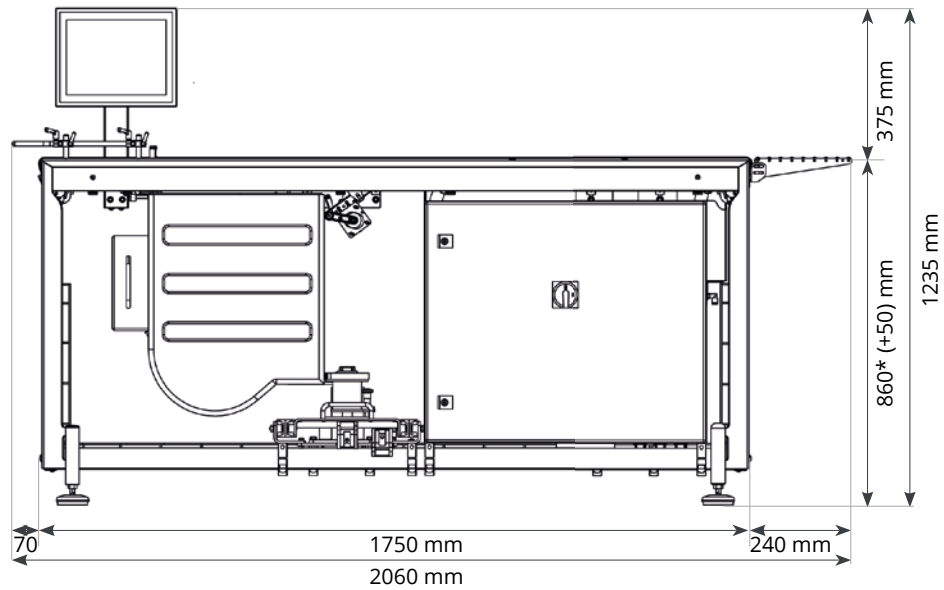


Leistung bis zu  
200 pack/Min. \*\*

\*Regolabile in altezza  
\*\* a seconda delle dimensioni del pacco e della velocità della stazione precedente

# GLM-B-S-100 1BE 1x Bottom Labeller

## Disegni tecnici

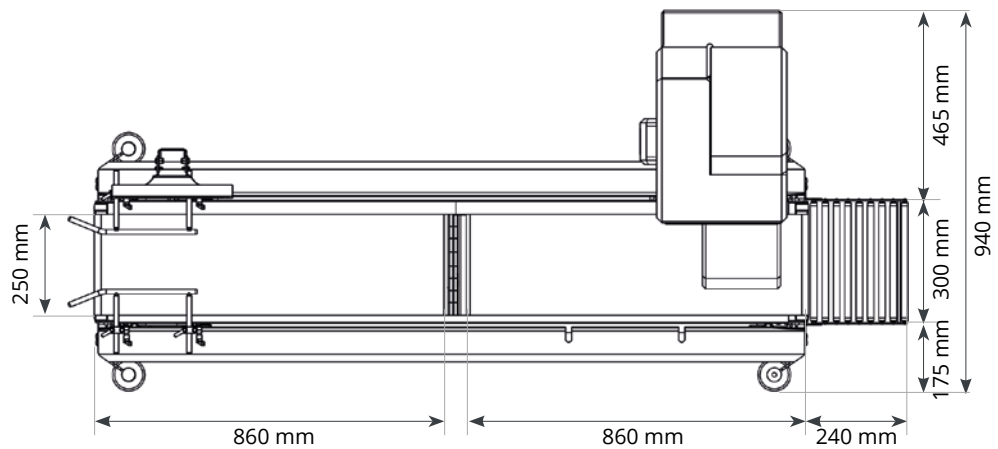
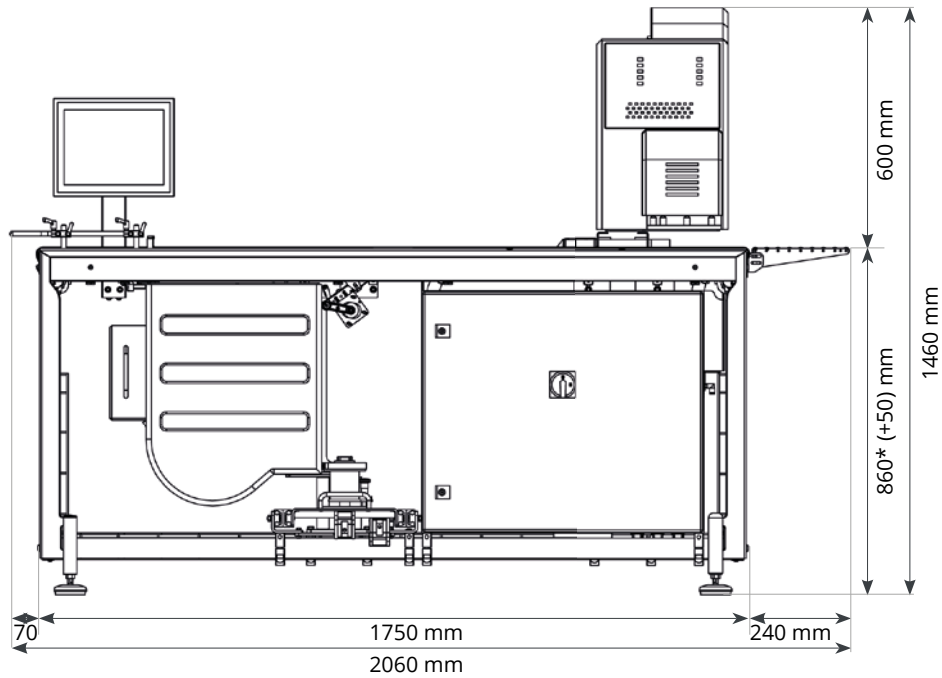


Resa fino a  
100 pacchi/min \*\*

\*Regolabile in altezza  
\*\* a seconda delle dimensioni del pacco e della velocità della stazione precedente

# GLM-B-S-100 ITE 1BE 1x Top Labeller + 1x Bottom Labeller

## Disegni tecnici



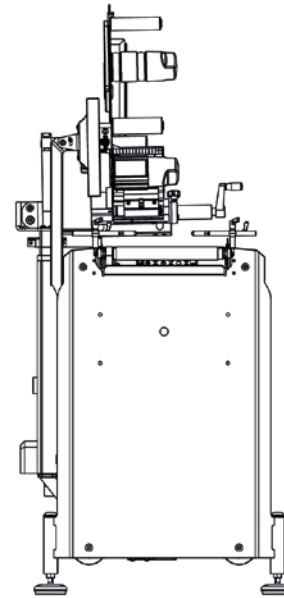
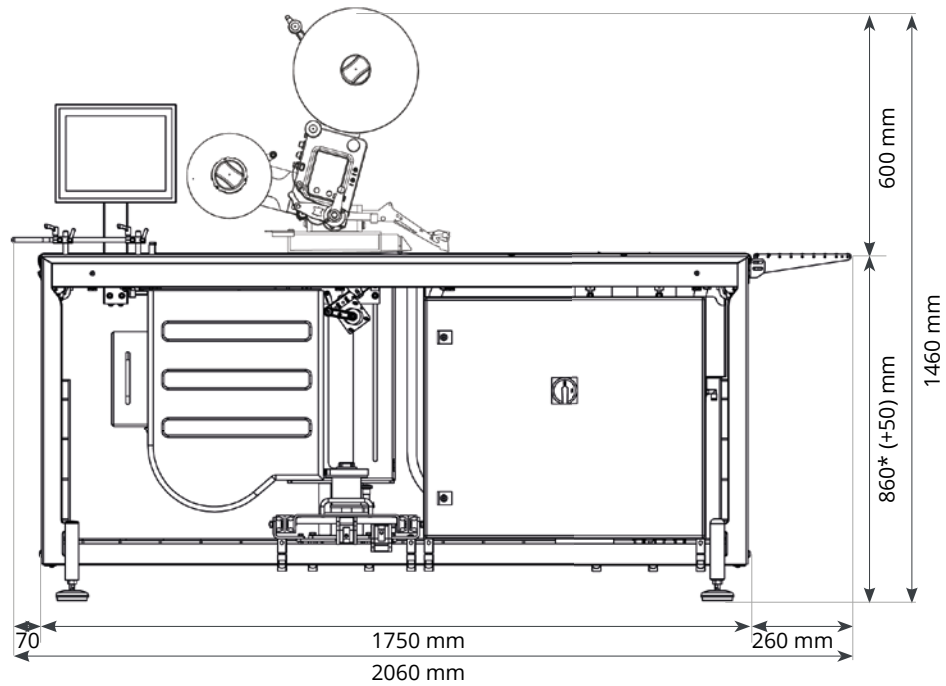
Resa fino a 100  
pacchi/min \*\*

\*Regolabile in altezza  
\*\* a seconda delle dimensioni del pacco e della velocità della stazione precedente



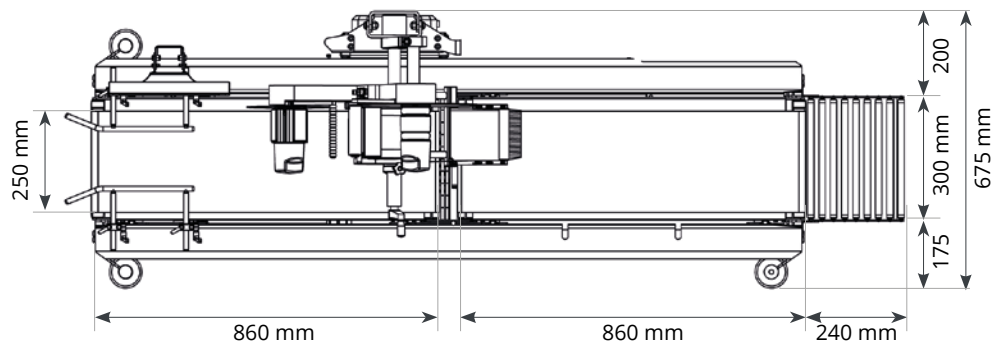
# GLM-B-S-100 1BE ITA 1x Bottom Labeller + 1x Top Applicator

## Disegni tecnici



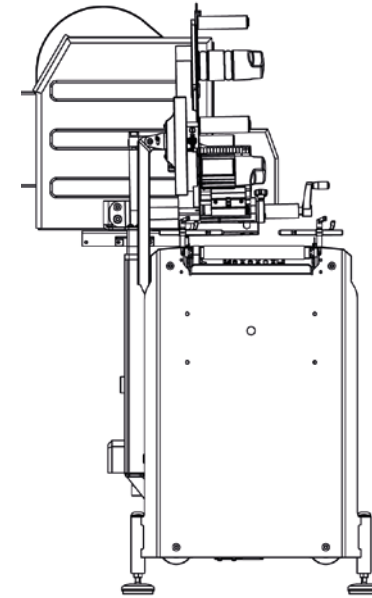
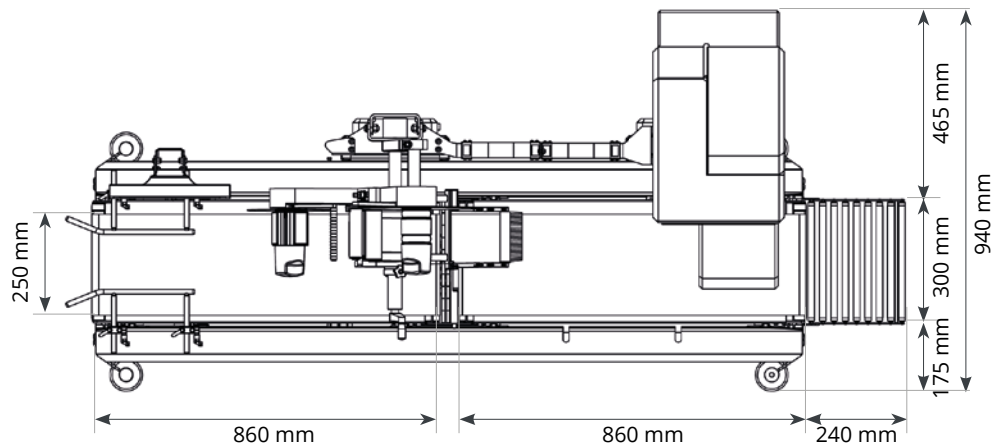
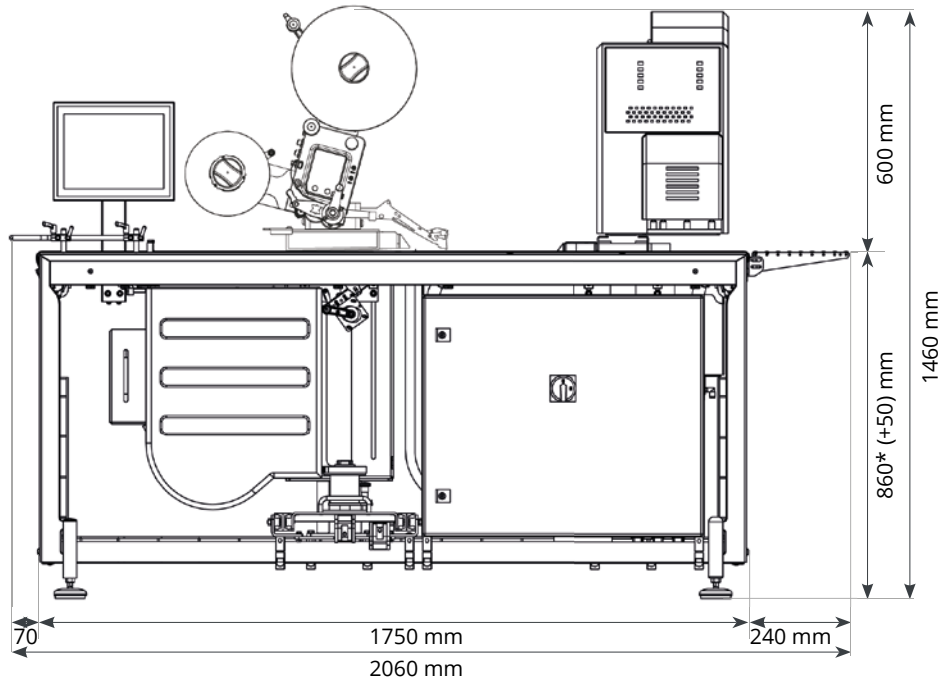
Resa fino a 100  
pacchi/min \*\*

\*Regolabile in altezza  
\*\* a seconda delle dimensioni del  
pacco e della velocità della stazione  
precedente



# GLM-B-S-100 ITE 1BE 1TA 1x Top Labeller + 1x Bottom Labeller + 1x Top Applicator

## Disegni tecnici



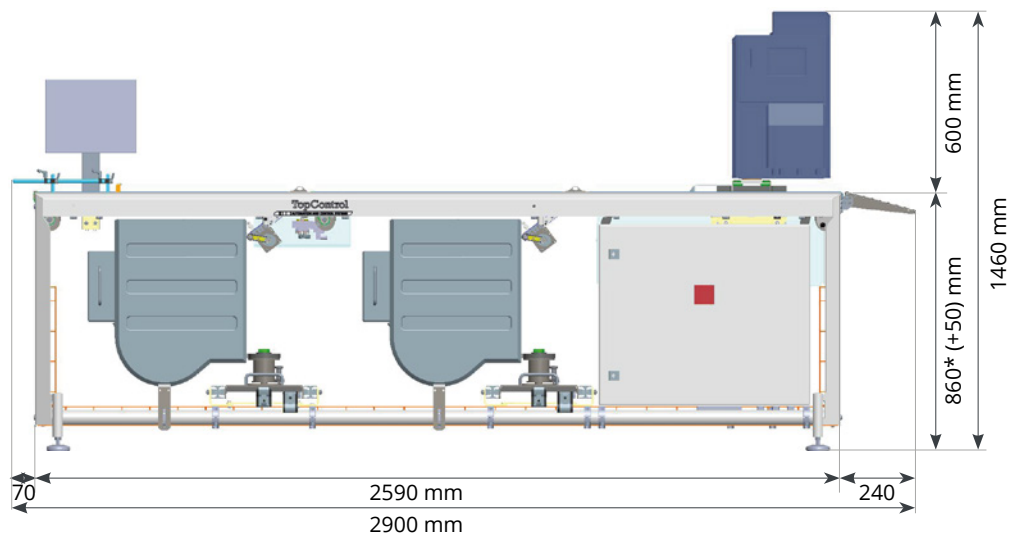


Resa fino a 100  
pacchi/min \*\*

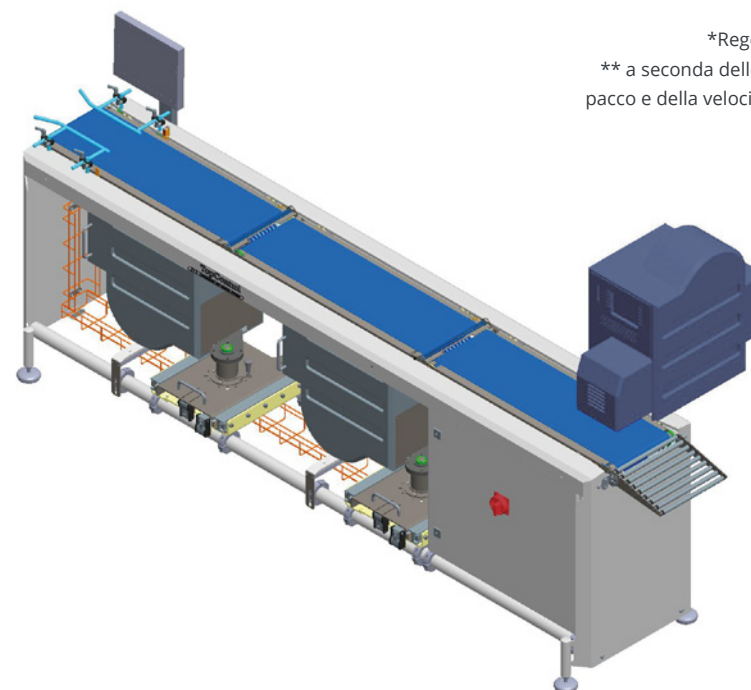
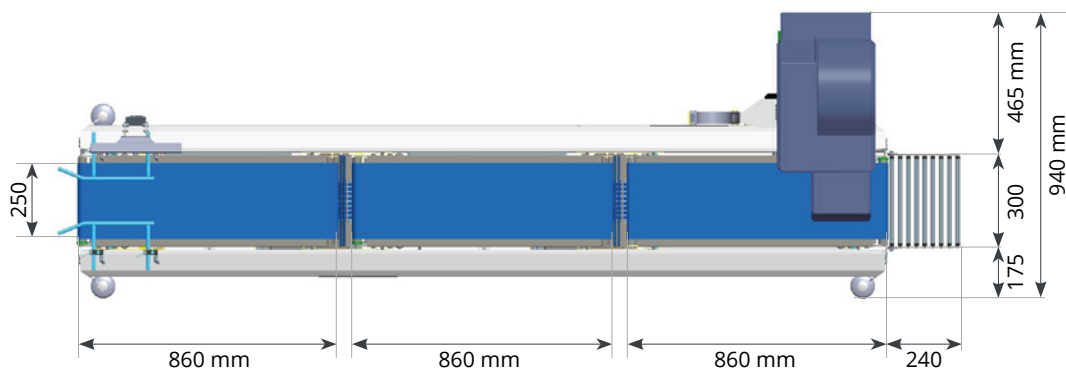
\*Regolabile in altezza  
\*\* a seconda delle dimensioni del  
pacco e della velocità della stazione  
precedente

# GLM-B-S-200 ITE 2BE 1x Top Labeller + 2x Bottom Labeller

## Disegni tecnici



Resa fino a 200  
pacchi/min \*\*



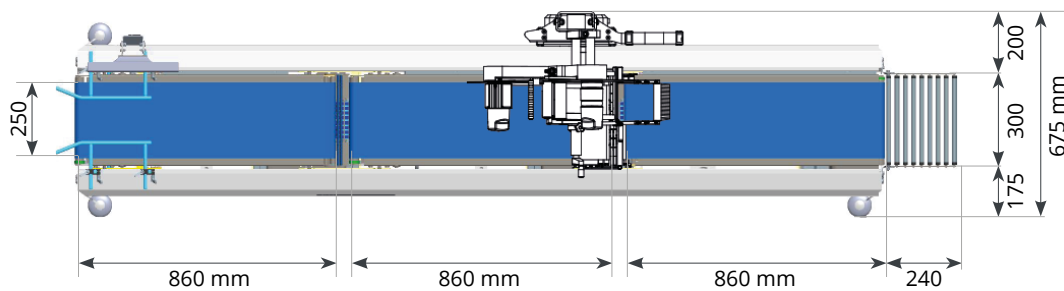
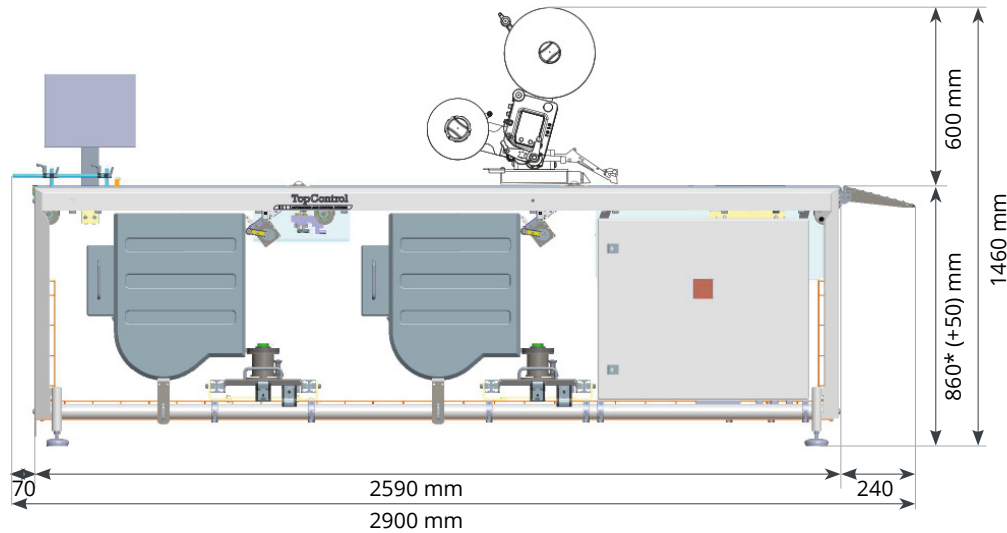
\*Regolabile in altezza  
\*\* a seconda delle dimensioni del  
pacco e della velocità della stazione  
precedente

# GLM-B-S-200 2BE ITA 2x Bottom Labeller + 1x Top Applicator

## Disegni tecnici



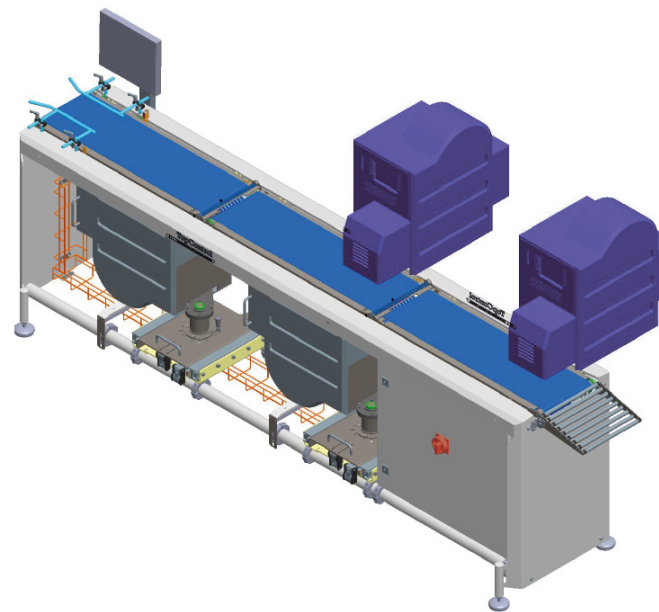
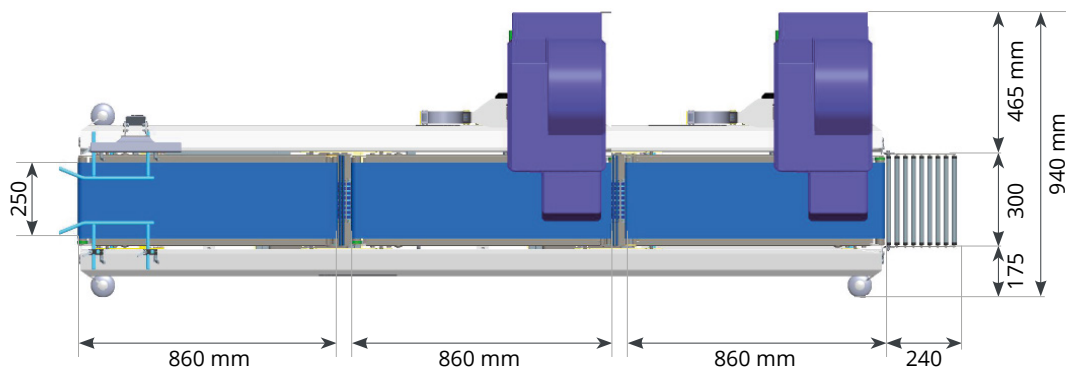
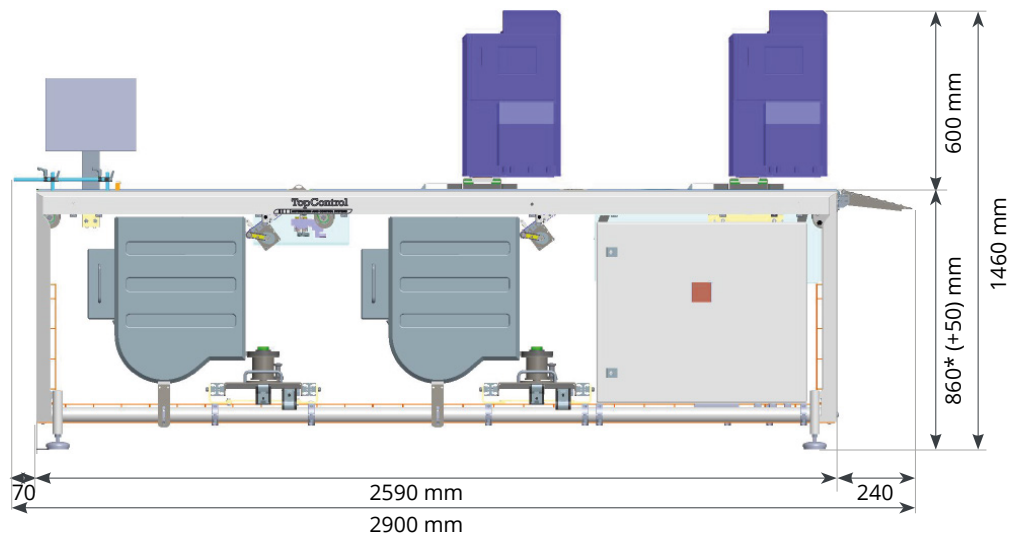
Resa fino a 200  
pacchi/min \*\*



\*Regolabile in altezza  
\*\* a seconda delle dimensioni del pacco e della velocità della stazione precedente

# GLM-B-S-200 2TE 2BE 2x Top Labeller + 2x Bottom Labeller

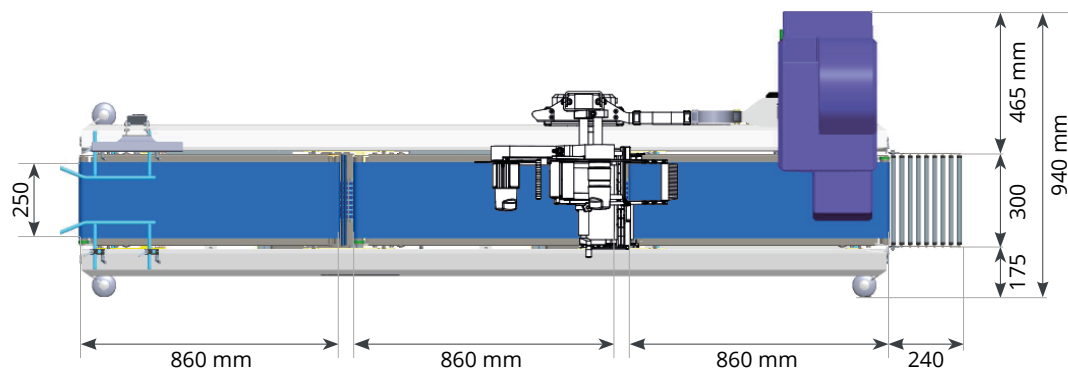
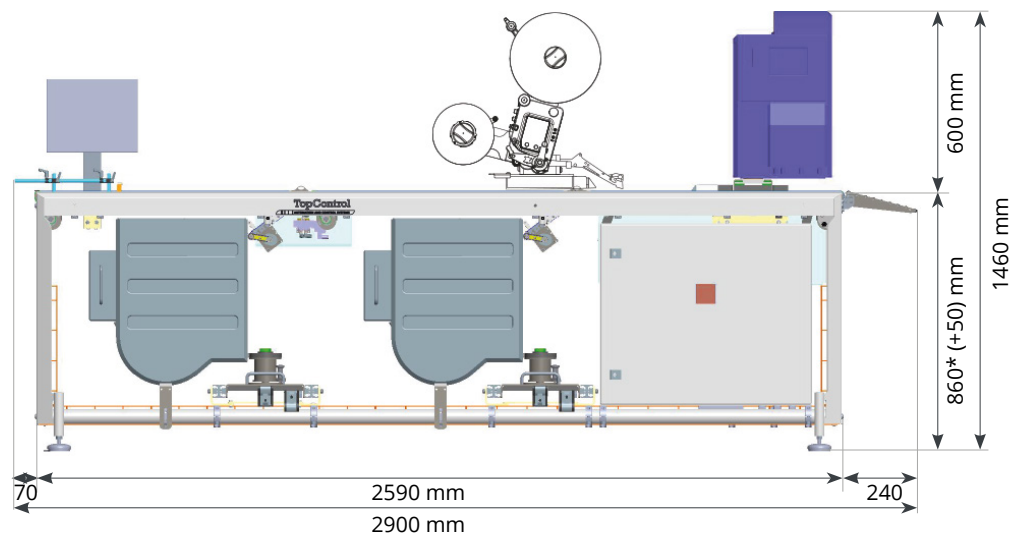
## Disegni tecnici



\*Regolabile in altezza  
\*\* a seconda delle dimensioni del pacco e della velocità della stazione precedente

# GLM-B-S-200 ITE 2BE ITA 1x Top Labeller + 2x Bottom Labeller + 1x Top Applicator

## Disegni tecnici



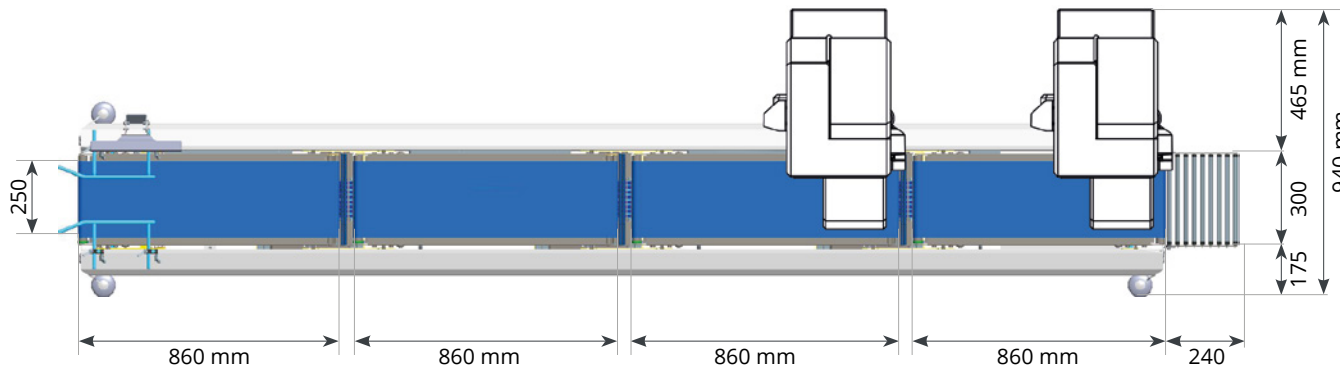
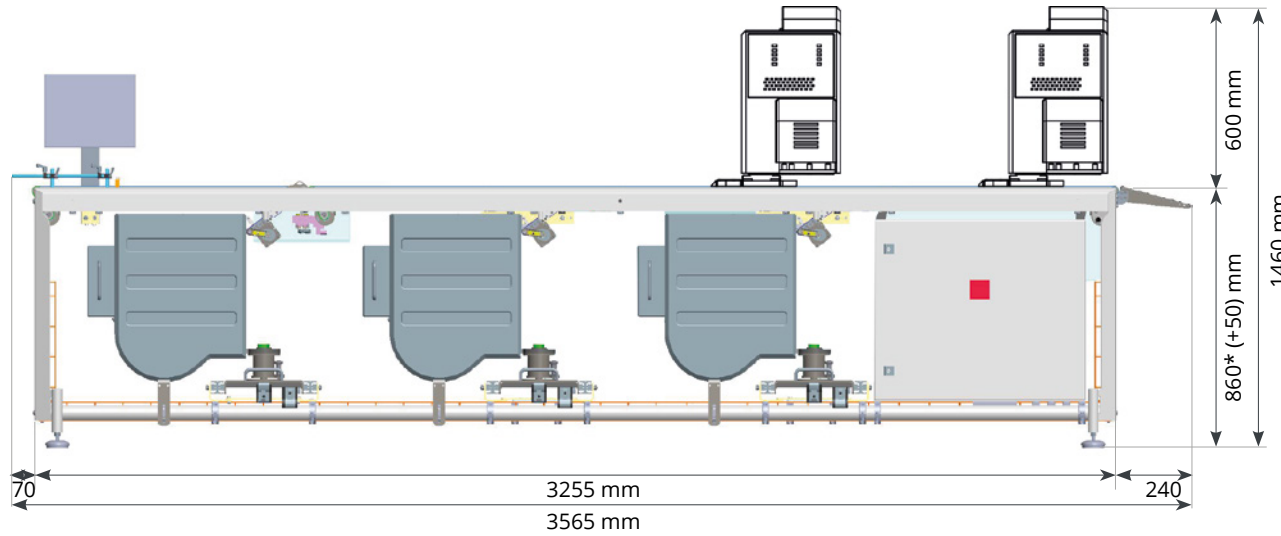
\*Regolabile in altezza  
\*\* a seconda delle dimensioni del pacco e della velocità della stazione precedente

# GLM-B-S-300 2TE 3BE 2x Top Labeller + 3x Bottom Labeller

## Disegni tecnici




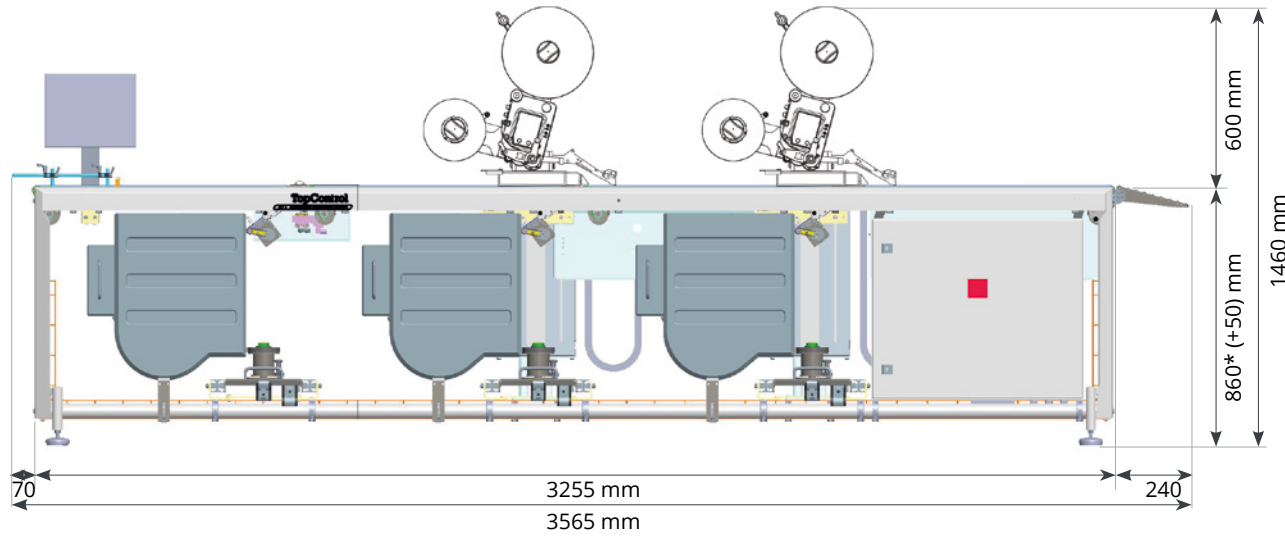
Resa fino a 300  
pacchi/min \*\*



\*Regolabile in altezza  
\*\* a seconda delle dimensioni del pacco e della velocità della stazione precedente

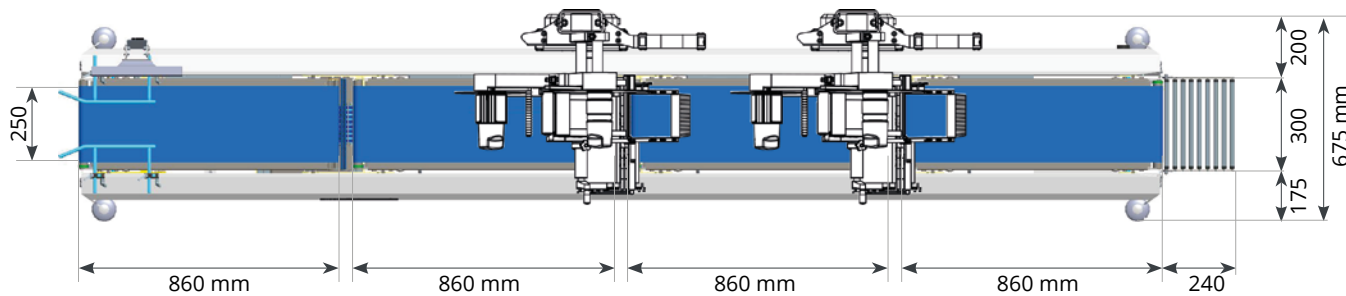
# GLM-B-S-300 3BE 2TA 3x Bottom Labeller + 2x Top Applicator

## Disegni tecnici



Resa fino a 300  
pacchi/min \*\*

\*Regolabile in altezza  
\*\* a seconda delle dimensioni del  
pacco e della velocità della stazione  
precedente





intelligent weighing solutions



**IWS 2000**  
Bianca d'egalizzazione



**IWS 2500**  
Stazione di pesatura



**RSC 9200**  
Bilancia ad estrazione



**IWS 3000**  
Tavolo di pesatura



**MHP 1000**  
Combinatore con bilance



**MHP 1100**  
Combinatore con bilance



**MHP 1200**  
Combinatore con bilance



**MHP 1300**  
Combinatore con bilance



**MHP 2000**  
Combinatore con bilance



**MHP 2100**  
Combinatore con bilance



**MHP 3100**  
Combinatore con bilance



**MHP 5200**  
Bilancia multinatro



**ST A500B**  
Bilancia di controllo automatica



**ST EPW310**  
Bilancia dinamica per sacchetti

intelligent labelling solutions



**GLM-B-S 80/100/200/300**  
Etichettatrice automatica



**ILS 2100**  
Etichettatrice per imballaggi da trasporto



**ILS 3100**  
Etichettatrice per imballaggi da trasporto




**ILS 2900**  
Etichettatrice per pallets




**ILS 3900**  
Etichettatrice per pallets

intelligent packaging solutions




**IPS:** Linea con 4 livelli e tavoli di pesatura frontali e bilancia combinata semiautomatica MHP 3000



**IPS:** Linea con 4 livelli con tavoli di pesatura laterali



**IPS small:** Linea con 2 livelli e tavoli di pesatura frontali e selezionatrice ponderale automatica



**IPS small**  
arrotondamento

smart software solutions

