

intelligent
labelling
solutions

Ultra veloce:
fino a **300 Pck/min**



GLM-B-x

Etichettatrice automatica ad alte prestazioni

Qualità, precisione ed efficienza



Etichettatura posizionata con precisione per una presentazione ottimale del prodotto-



Prestazioni elevate che tengono il passo con la linea di confezionamento

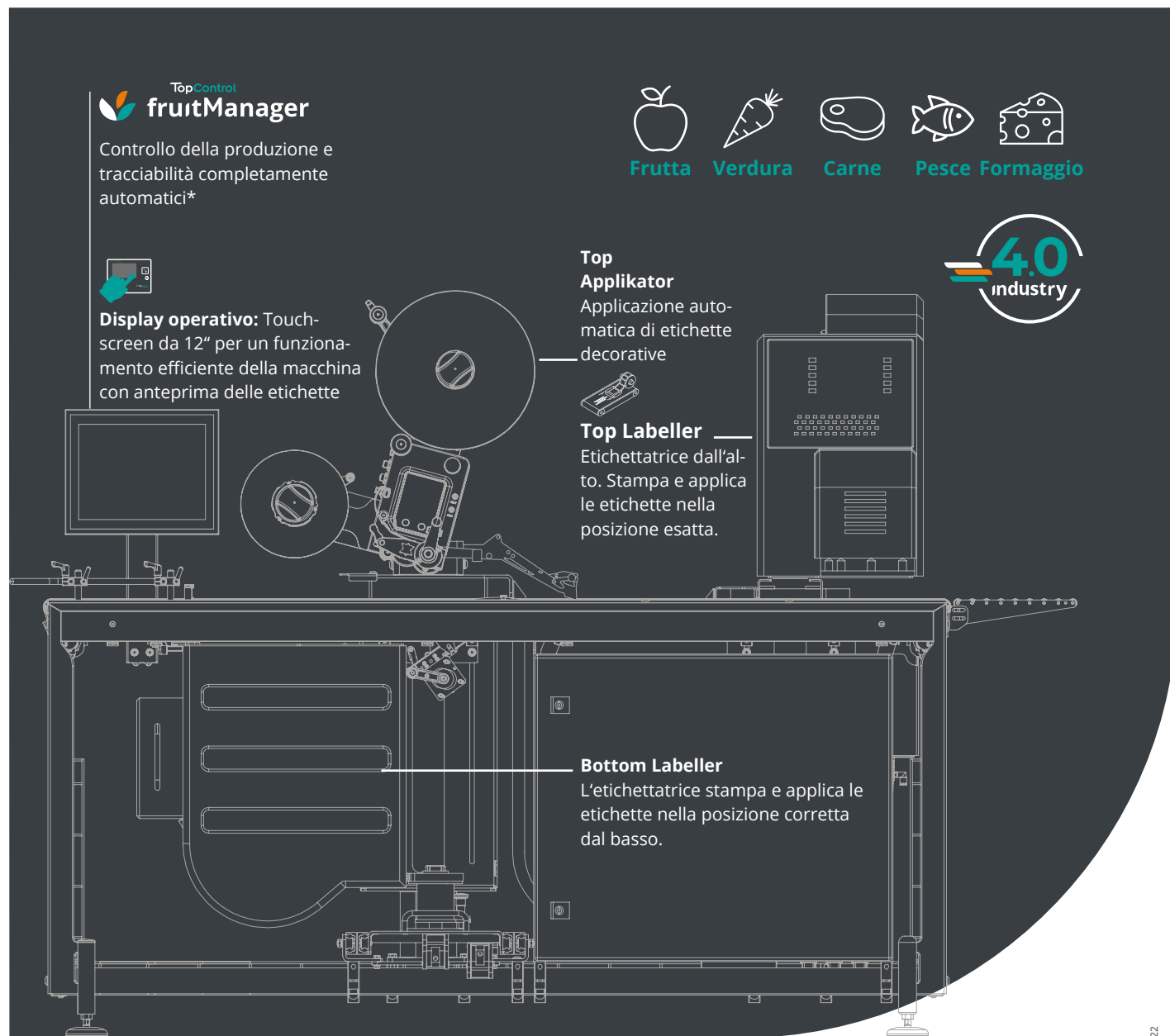
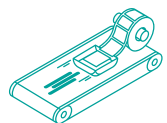


Economico, affidabile e durevole



L'etichettatrice automatica GLM-B-x stabilisce nuovi parametri in termini di qualità, precisione ed efficienza. Garantisce un'etichettatura accurata dal punto di vista della posizione, in modo che i prodotti siano sempre perfettamente presentati. Inoltre, le elevate rese del GLM-B-S consentono di tenere il passo con la linea di confezionamento. Grazie all'esclusivo sistema modulare, il GLM-B-S è disponibile in diverse varianti compatte e flessibili. L'etichettatrice può essere integrata in linee di produzione esistenti o utilizzata come soluzione stand-alone.

Utilizzando etichettatrici e applicatori diversi, il GLM-B-S fornisce il miglior risultato di etichettatura per le vostre esigenze. L'etichettatrice GLM-B-x è disponibile in un'ampia gamma di varianti ad alta velocità come GLM-B-S e in una variante economica come GLM-B-E (vedi pag. 4).



*opzionale mit fruitManager

HIGHLIGHTS



Etichettatura posizionata per una presentazione ottimale del prodotto



Prestazioni elevate che tengono il passo con la linea di confezionamento



Economico, affidabile e durevole



Qualità, precisione ed efficienza



Utilizzo semplice e intuitivo



Design robusto, ideato per la pulizia ed igiene industriale, costruzione in acciaio inossidabile



Sistema d'etichettatura senza manutenzione



Semplice cambio dei rotoli di etichette



Forma di costruzione modulare




Servizio remote

PROPRIETÀ TECNICHE

Velocità	80-300 conf/min (dipende dalla versione del modello, dalle caratteristiche delle confezioni e dai formati delle etichette)
Tecnica di etichettatura	testa a getto d'aria, applicatore nastro aspirante e distributore di etichette
Formato etichette con testa a getto d'aria	min. 30 x 30 mm fino a max. 100 x 100 mm (L/P)
Formato etichette con applicatore nastro aspirante	min. 40 x 40 mm fino a max. 200 x 120 mm (L/P)
Formato etichette con distributore di etichette	182 x 410 mm (L/P)
Rotolo di etichette	diametro esterno 300 mm, diametro anima 76 mm
Tecnologia di stampa	Termica diretta o trasferimento termico opzionale
Nastro a trasferimento termico opzionale	diametro anima 25,4 mm, diametro esterno 81 mm
Risoluzione di stampa	8 dot/mm
Velocità di stampa	max. 250 mm/s

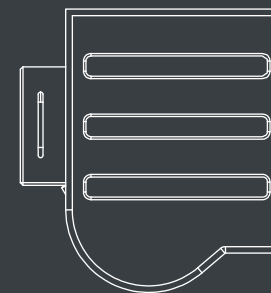
Larghezza di stampa	104 mm
Passaggio dell'etichetta	120 mm
Dimensioni della confezione (L/L/H)	min. 40 x 40 H>1 mm, max. 300 x 300 x 250 mm min. con applicatore nastro aspirante 40 x 80 x 40 mm
Direzione di trasporto	destra/sinistra o sinistra/destra
Unità operativa	Display LCD touchscreen 12"
Interfacce	RS 485, RS 232, RS 422, Ethernet
Temperatura d'esercizio	10-40° C
Umidità dell'aria	20 - 90 %
Tensione di rete	230 V AC/50 Hz
Potenza	max. 1500W
Memoria	2 GB Compact Flash Card
Forma costruttiva	costruzione modulare e compatta con profili in acciaio inossidabile

Varianti GLM-B-x	TE = Top Labeller	BE = Bottom Labeller	TA = Top Applikator
GLM-B-E (economy)	1		
GLM-B-S 1BE		1	
GLM-B-S 1TE 1BE	1	1	
GLM-B-S 1TA 1BE		1	1
GLM-B-S 1TE 1BE 1TA	1	1	1
GLM-B-S 1TE 2BE 1TA	1	2	1
GLM-B-S 2BE 1TA		2	1
GLM-B-S 1TE 2BE	1	2	
GLM-B-S 2TE 2BE	2	2	
GLM-B-S 2TE 3BE	2	3	
GLM-B-S 3BE 2TA		3	2



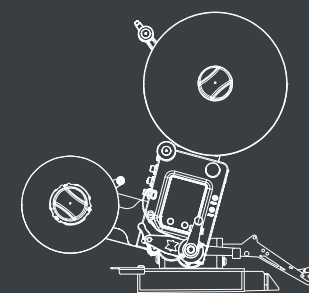
TE - Top Labeller

L'etichettatrice superiore stampa e applica le etichette dall'alto sulla confezione.



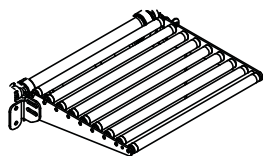
BE - Bottom Labeller

L'etichettatrice inferiore stampa e applica le etichette dal basso sulle confezioni.



TA - Top Applikator

Il distributore di etichette etichetta le confezioni con etichette decorative prestampate.




Rulliera di uscita

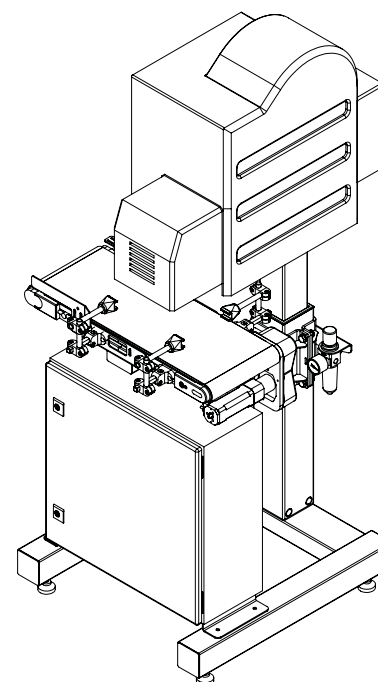
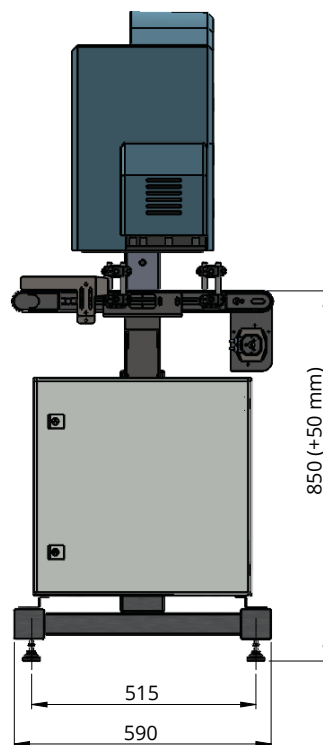
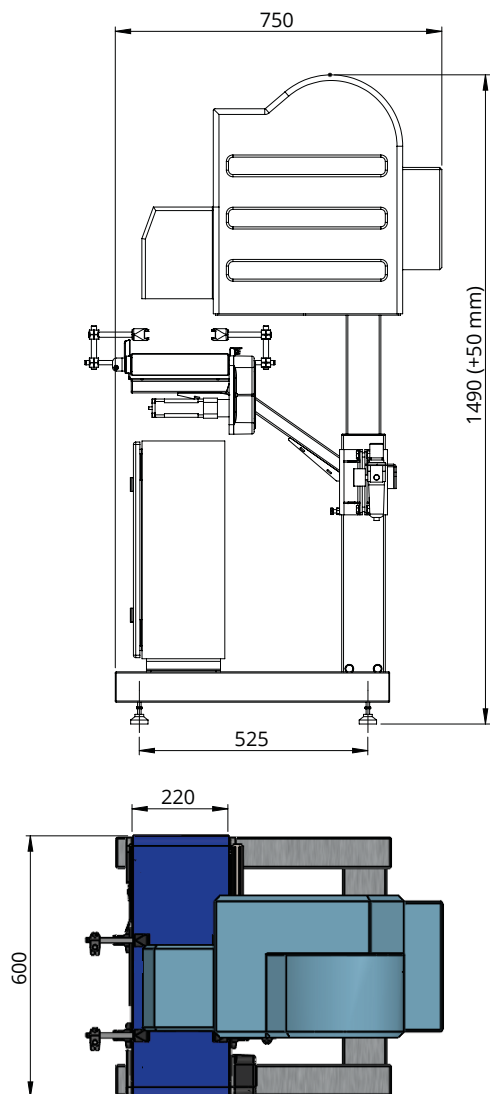
La rulliera di uscita opzionale può essere montata sulla GLM-B-S per compensare eventuali dislivelli tra l'etichettatrice e la stazione successiva. È disponibile nelle seguenti varianti: 300x 240 mm o 600x 240 mm.

GLM-B-E Variante economica con 1x etichettatrice superiore

Disegni tecnici



Resa fino a 80
pacchi/min **



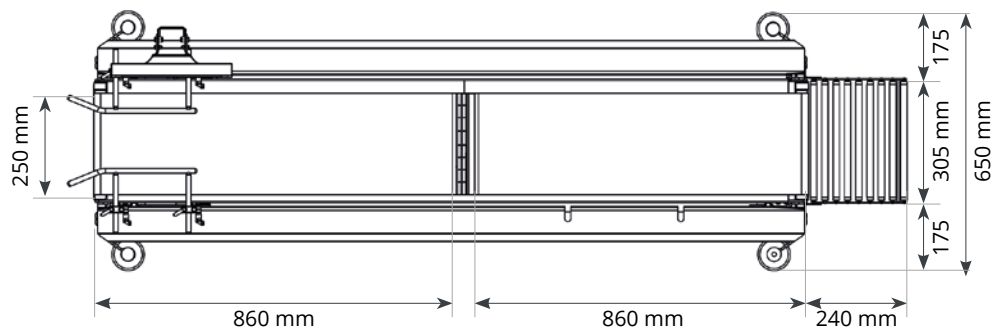
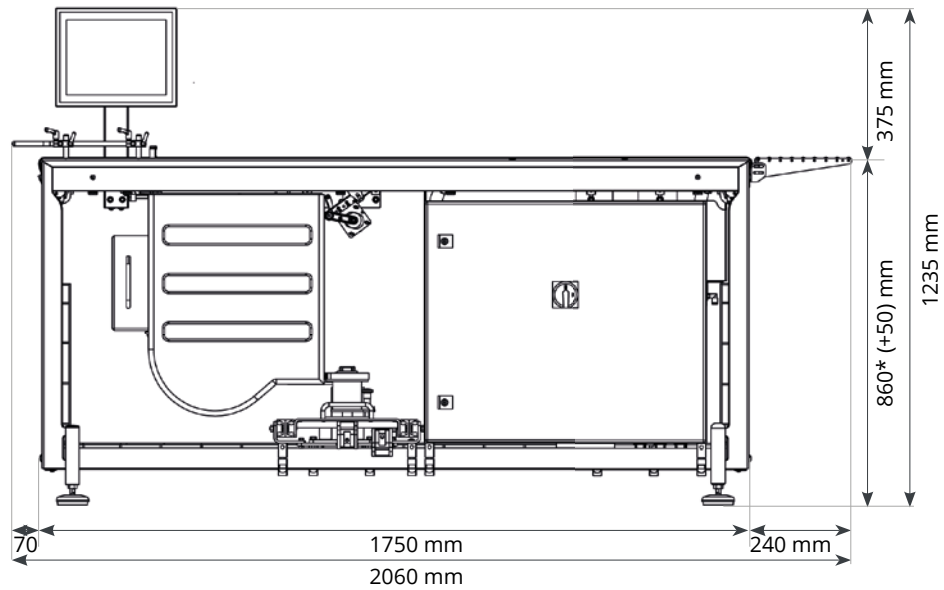
*Regolabile in altezza
** a seconda delle dimensioni del pacco e della velocità della stazione precedente

GLM-B-S 1BE 1x Bottom Labeller

Disegni tecnici



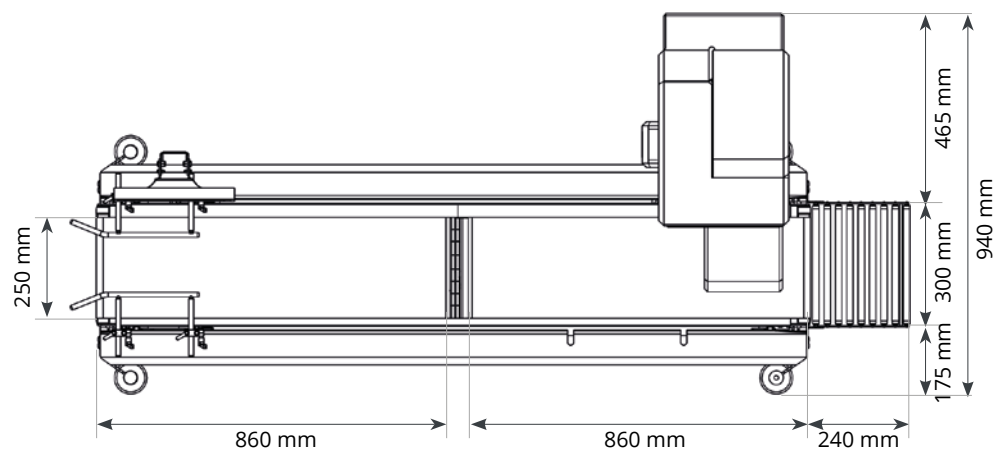
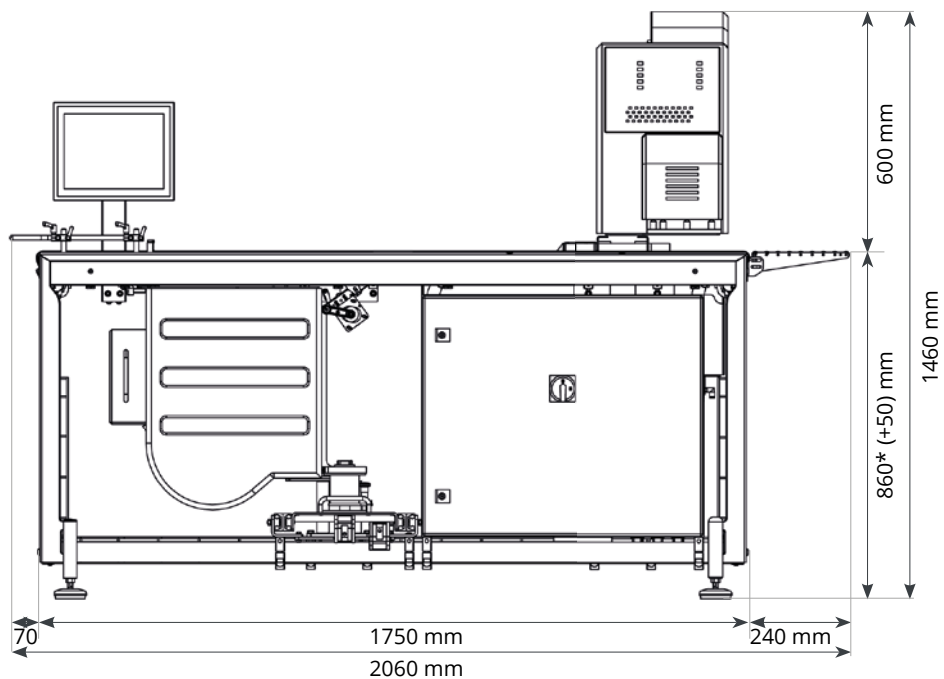
Resa fino a 90
pacchi/min **



*Regolabile in altezza
** a seconda delle dimensioni del pacco e della velocità della stazione precedente

GLM-B-S ITE 1BE 1x Top Labeller + 1x Bottom Labeller

Disegni tecnici



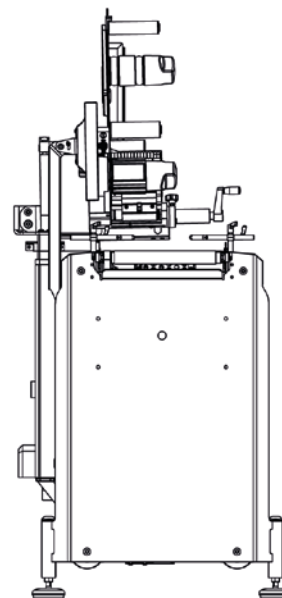
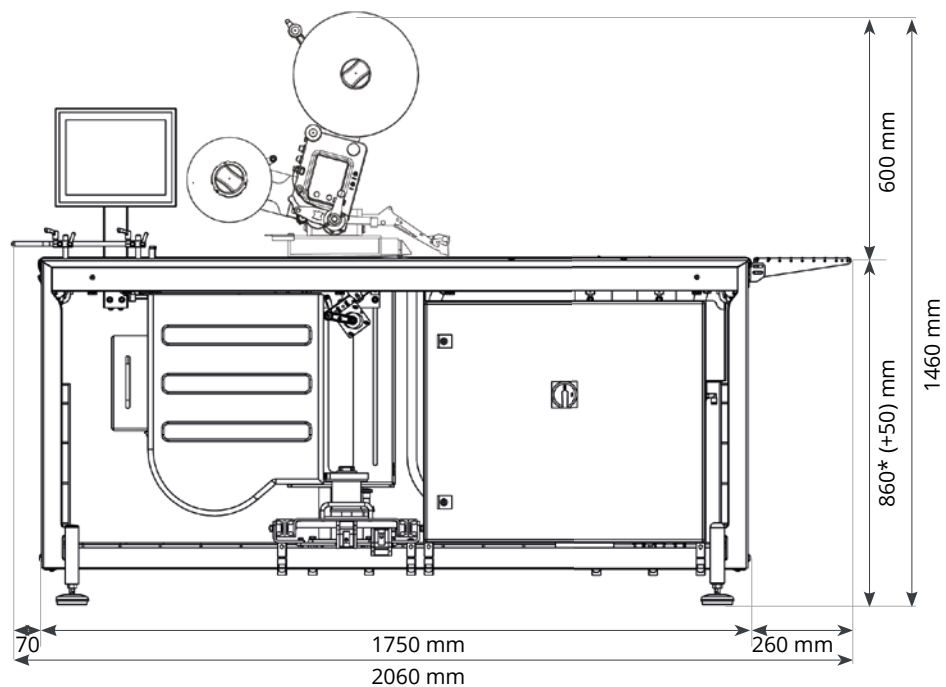
Resa fino a 120
pacchi/min **

*Regolabile in altezza

** a seconda delle dimensioni del pacco e della velocità della stazione precedente

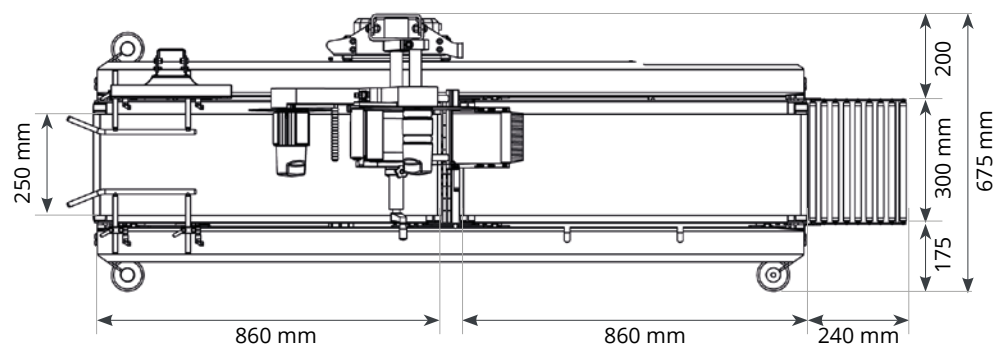
GLM-B-S 1BE 1TA 1x Bottom Labeller + 1x Top Applicator

Disegni tecnici



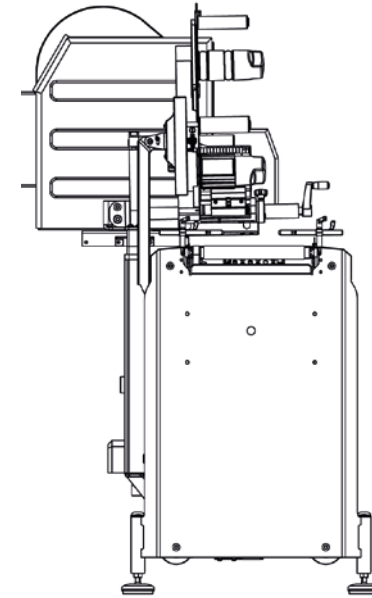
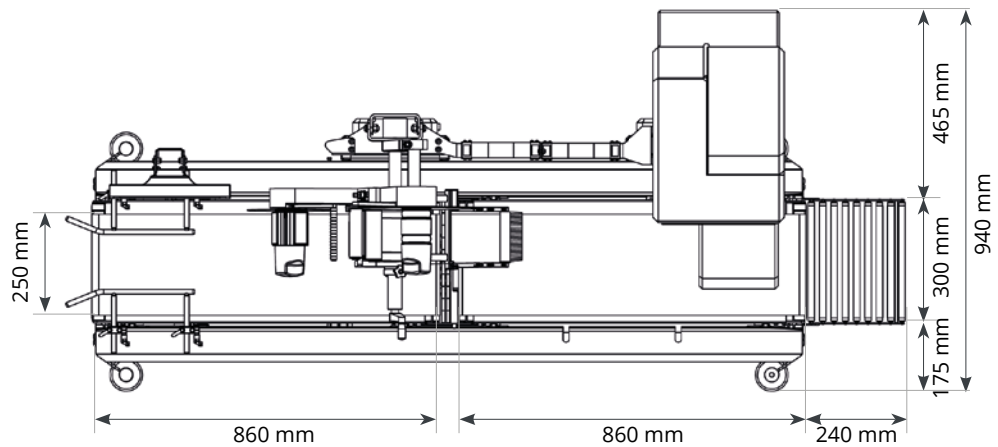
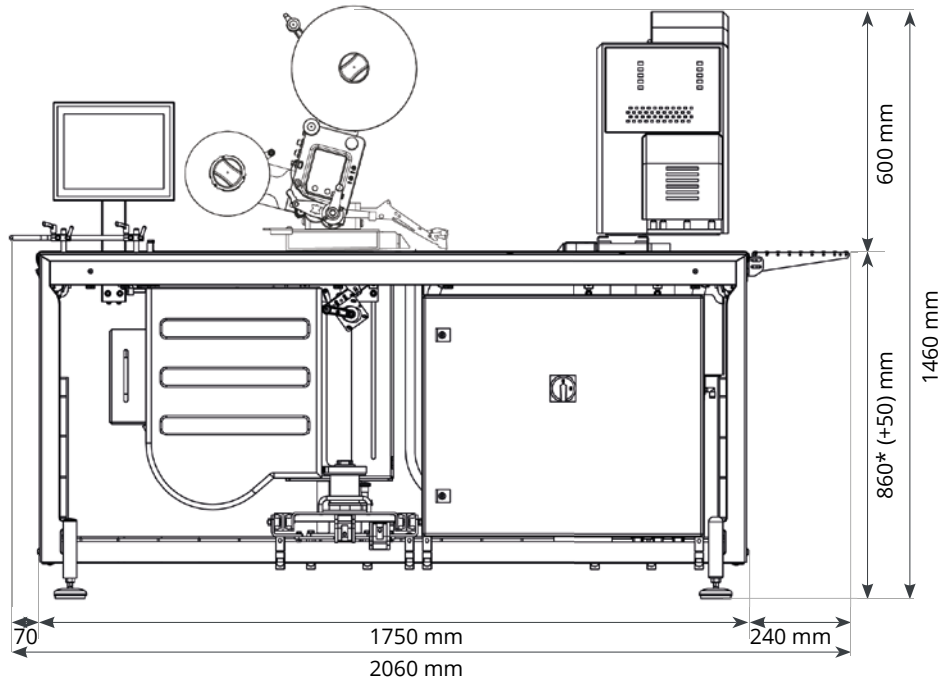
Resa fino a 120
pacchi/min **

*Regolabile in altezza
** a seconda delle dimensioni del
pacco e della velocità della stazione
precedente



GLM-B-S ITE IBE ITA 1x Top Labeller + 1x Bottom Labeller + 1x Top Applicator

Disegni tecnici


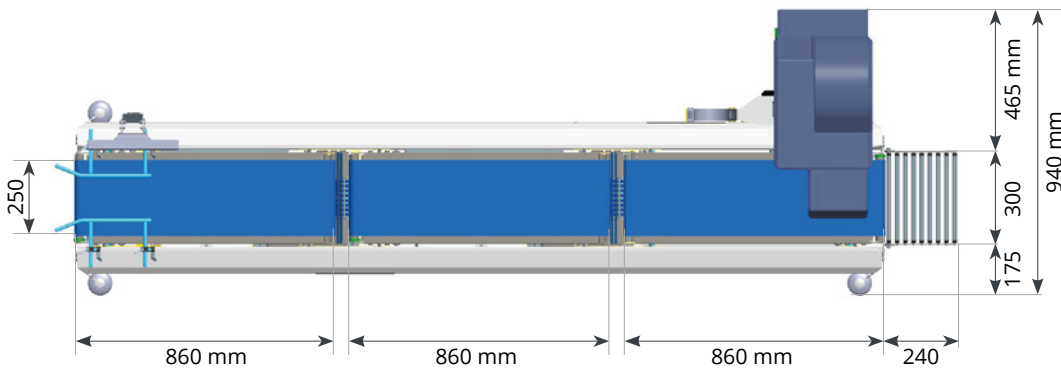
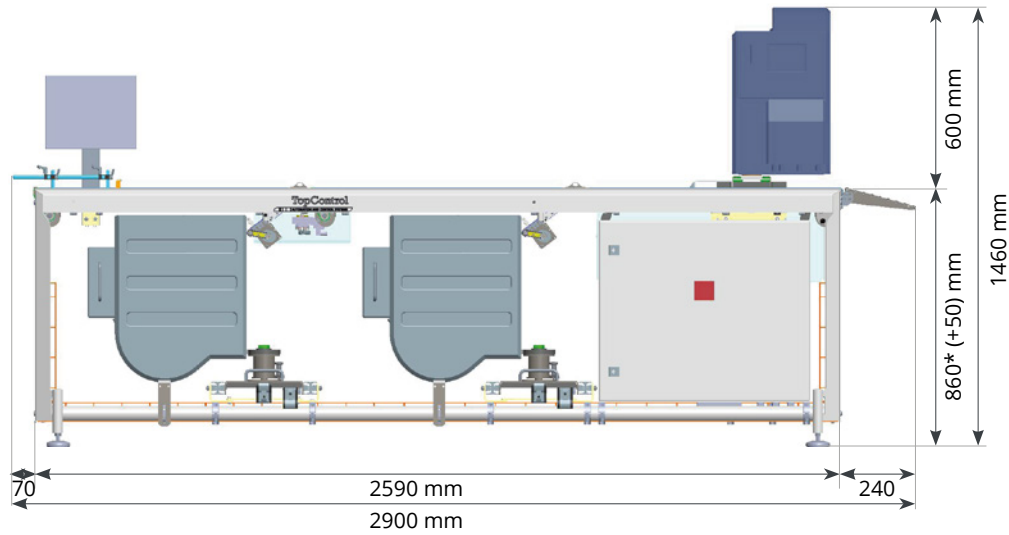


Resa fino a 120
pacchi/min **

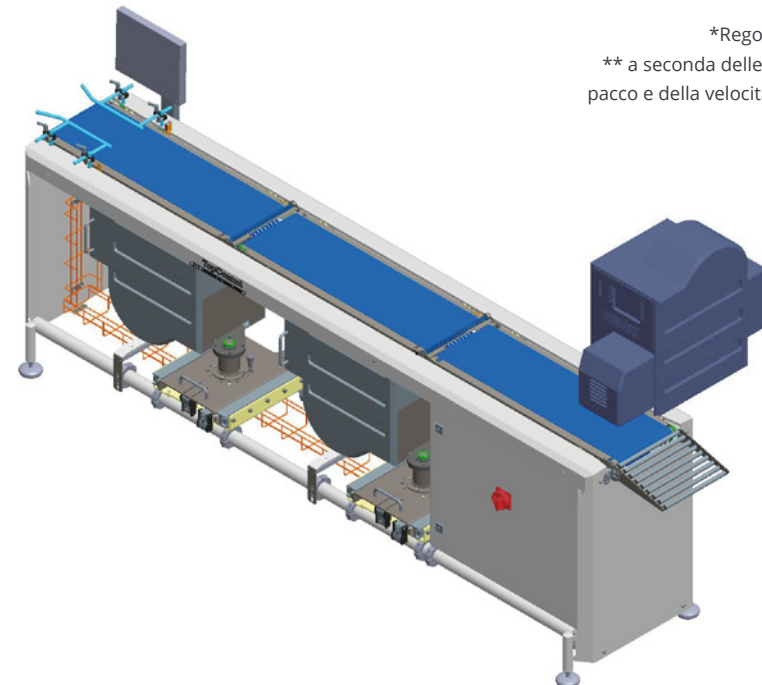
*Regolabile in altezza
** a seconda delle dimensioni del
pacco e della velocità della stazione
precedente

GLM-B-S ITE 2BE 1x Top Labeller + 2x Bottom Labeller

Disegni tecnici



*Regolabile in altezza
** a seconda delle dimensioni del pacco e della velocità della stazione precedente

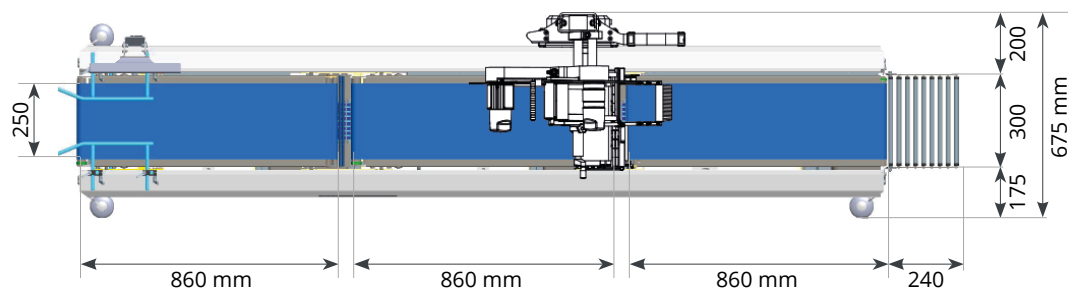
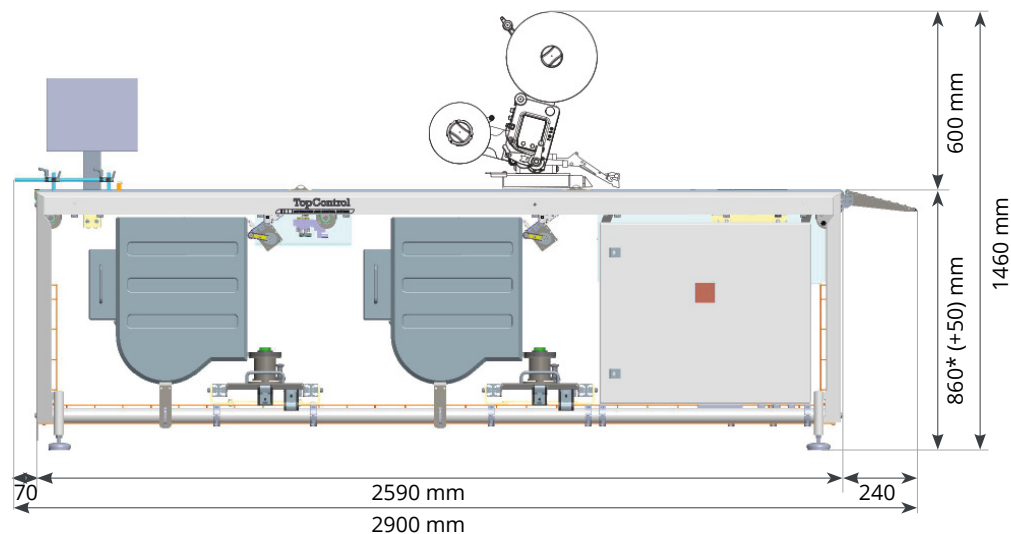


GLM-B-S 2BE ITA 2x Bottom Labeller + 1x Top Applicator

Disegni tecnici



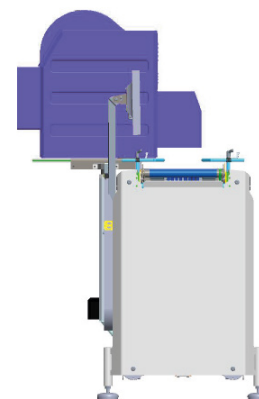
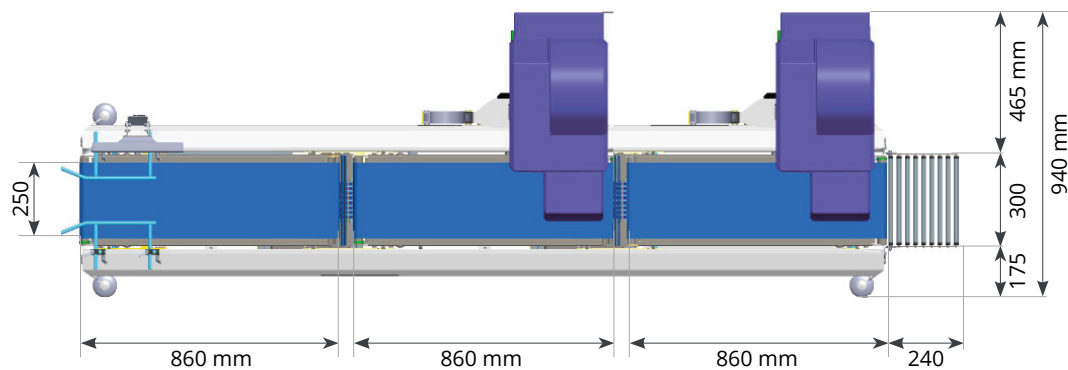
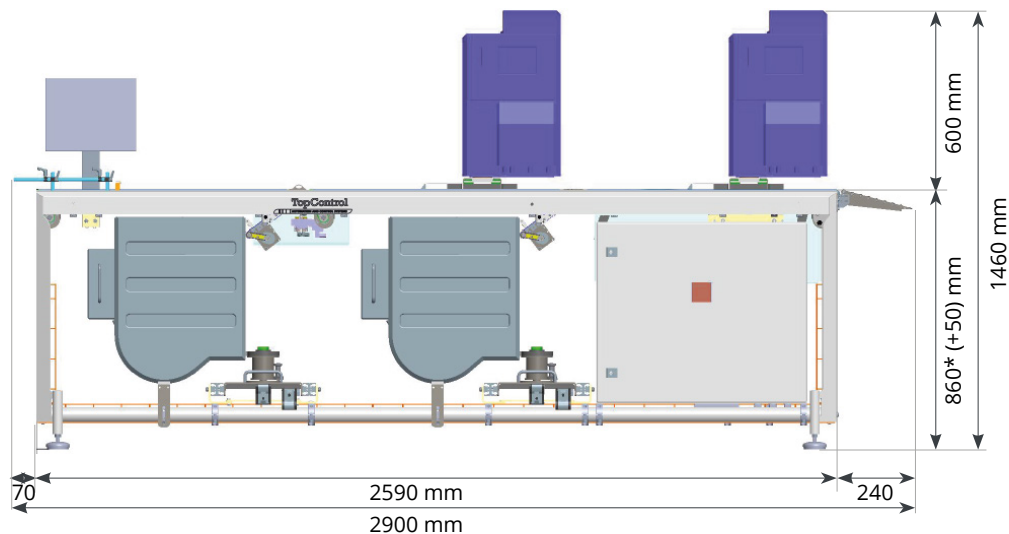
Resa fino a 180
pacchi/min **



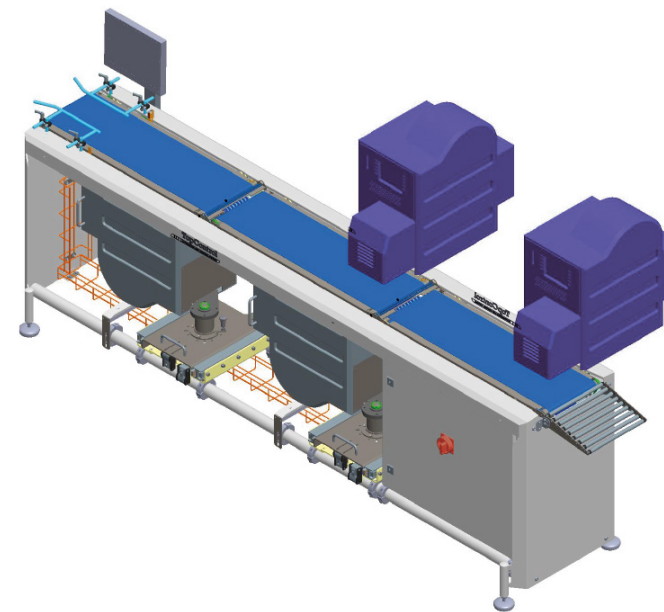
*Regolabile in altezza
** a seconda delle dimensioni del pacco e della velocità della stazione precedente

GLM-B-S 2TE 2BE 2x Top Labeller + 2x Bottom Labeller

Disegni tecnici



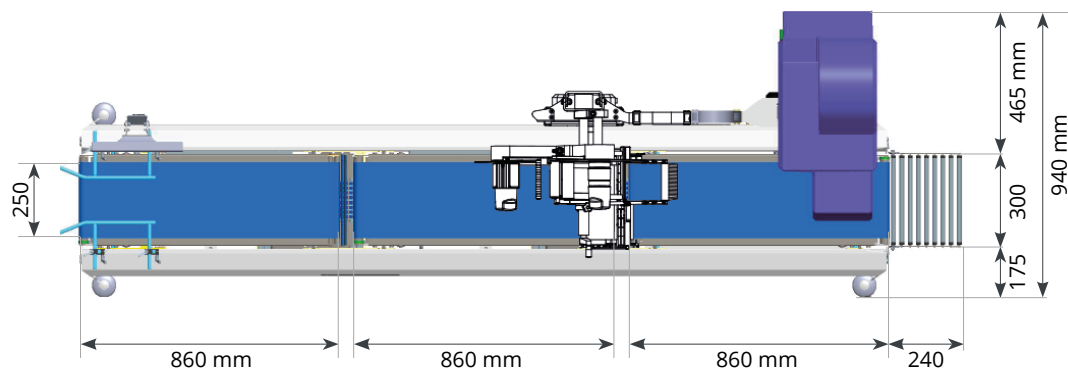
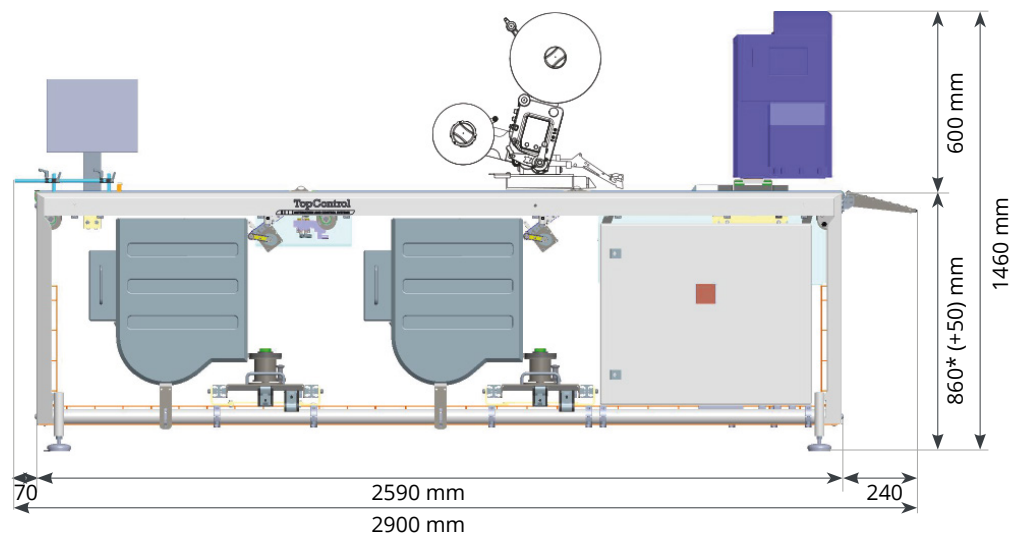
Resa fino a 240
pacchi/min **



*Regolabile in altezza
** a seconda delle dimensioni del pacco e della velocità della stazione precedente

GLM-B-S ITE 2BE 1TA 1x Top Labeller + 2x Bottom Labeller + 1x Top Applicator

Disegni tecnici


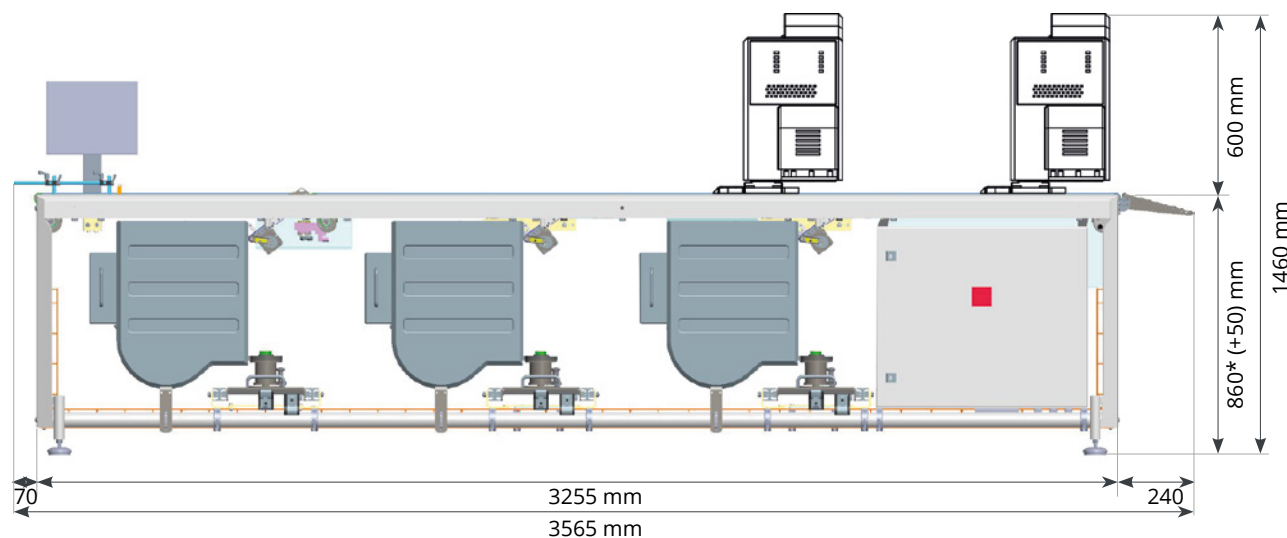


Resa fino a
180 pacchi/min **

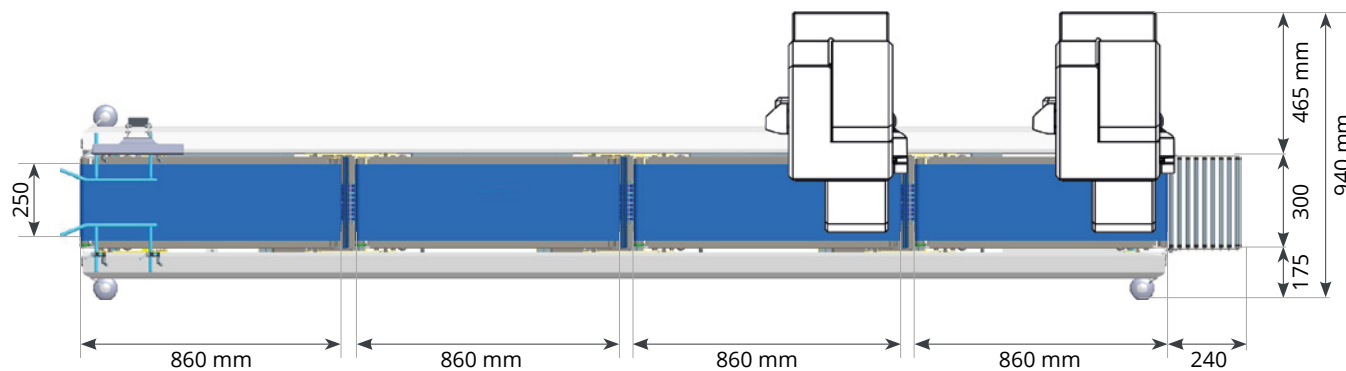
*Regolabile in altezza
** a seconda delle dimensioni del pacco e della velocità della stazione precedente

GLM-B-S 2TE 3BE 2x Top Labeller + 3x Bottom Labeller

Disegni tecnici



Resa fino a 300
pacchi/min **


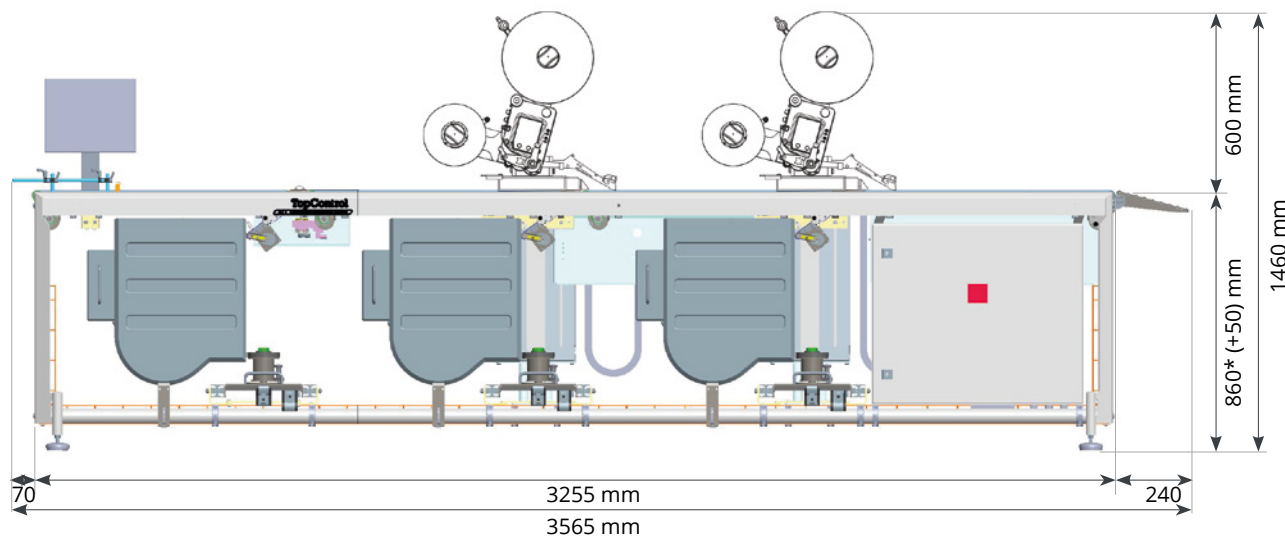


*Regolabile in altezza

** a seconda delle dimensioni del pacco e della velocità della stazione precedente

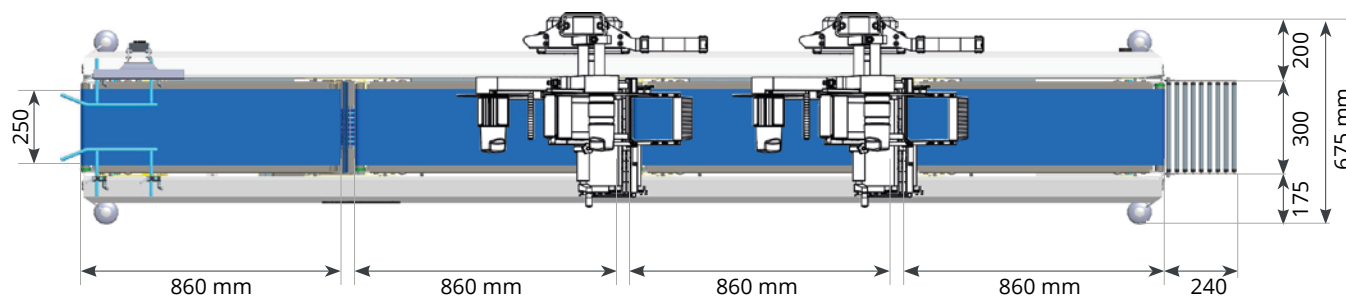
GLM-B-S 3BE 2TA 3x Bottom Labeller + 2x Top Applicator

Disegni tecnici



Resa fino a 300
pacchi/min **

*Regolabile in altezza
** a seconda delle dimensioni del
pacco e della velocità della stazione
precedente





intelligent weighing solutions



SSC 9200
Bilancia d'egalizzazione



RSC 9200
Bilancia ad estrazione



IWS 3000
Tavolo di pesatura



MHP 1000
Combinatore con bilance



MHP 1200
Combinatore con bilance



MHP 1300
Combinatore con bilance



MHP 2000
Combinatore con bilance



MHP 2100
Combinatore con bilance



MHP 3000
Combinatore con bilance



MHP 5200
Bilancia multinastro



CWT 1000
Selezionatrice ponderale automatica



CWT 500
Bilancia di controllo automatica



ST A500B
Bilancia di controllo automatica



ST EPW310
Bilancia dinamica per sacchetti

intelligent labelling solutions



GLM-B-S
Etichettatrice automatica



ILS 3000
Etichettatrice per imballaggi da trasporto



GLT maxx 9000
Etichettatrice per imballaggi da trasporto



GPH maxx 7-8-9000
Etichettatrice per pallets




ILS 3800
Etichettatrice per pallets

intelligent closing solutions



ICS 1000
Incollatrice automatica per confezioni di cartone

intelligent packaging solutions



IPS: Linea con 4 livelli e tavoli di pesatura frontali e bilancia combinata semiautomatica MHP 3000



IPS: Linea con 4 livelli e tavoli di pesatura frontali, selezionatrice ponderale automatica ed etichettatrice



IPS small: Linea con 2 livelli e tavoli di pesatura frontali e selezionatrice ponderale automatica

smart software solutions

